



Einwohnergemeinde Ferenbalm

Jahresrechnung 2017

Berichterstattung

Nach HRM2

(gemäss Art. 29 Direktionsverordnung über den Finanzhaushalt der Gemeinden FHDV [BSG 170.511])

Ferenbalm, April 2018

Finanzverwaltung Ferenbalm

finanzverwaltung@ferenbalm.ch

Tel. 031 751 15 42

Inhaltsverzeichnis

1	Berichterstattung	3
1.1	Bericht	3
1.1.1	Erfolgsrechnung	3
1.1.2	Spezialfinanzierungen	4
1.1.3	Investitionsrechnung	5
1.1.4	Bilanz	5
1.1.5	Nachkredite	5
1.2	Spezialfinanzierungen	5
2	Eckdaten	6
2.1	Übersicht	6
2.2	Selbstfinanzierung / Finanzierungsergebnis	6
2.3	Gestufte Erfolgsausweise	7
2.3.1	Gesamter Haushalt	7
2.3.2	Allgemeiner Haushalt	8
2.3.3	Abwasserentsorgung	9
2.3.4	Abfall	10
3	Bilanz	11
4	Funktionen	12
4.1	Erfolgsrechnung	12
4.1.1	Kommentar	12
4.2	Investitionsrechnung	16
5	Sachgruppen	17
5.1	Erfolgsrechnung	17
5.2	Investitionsrechnung	17
6	Geldflussrechnung	18
7	Finanzkennzahlen	21
7.1	Gesamthaushalt	21
7.2	Allgemeiner Haushalt	22
7.3	Spezialfinanzierung Abwasserentsorgung	22
7.4	Spezialfinanzierung Abfall	22
8	Antrag der Exekutive	23
9	Bestätigungsbericht	24
10	Genehmigung der Jahresrechnung	25
11	Anhang	26
11.1	Regelwerk	26
11.1.1	Angewendetes Regelwerk	26
11.1.2	Bewertung Finanzvermögen	26
11.1.3	Bewertung Verwaltungsvermögen	26
11.1.4	Aktivierungsgrenzen	27

11.1.5	Bestehendes Verwaltungsvermögen	27
11.2	Grundlagen der Jahresrechnung.....	27
11.3	Eigenkapitalnachweis	28
11.4	Rückstellungsspiegel	29
11.5	Beteiligungsspiegel	30
11.6	Gewährleistungsspiegel	32
11.7	Anlagespiegel.....	33
11.8	Kreditkontrolle	34
11.8.1	Verpflichtungskredite für Investitionen.....	34
11.8.2	Nachkredite.....	35
11.9	Weitere massgebende Angaben	37
11.9.1	Werterhaltungskosten Einlage in die SF Werterhalt Abwasseranlagen	37
12	Details zur Jahresrechnung	38
12.1	Bilanz	38
12.2	Erfolgsrechnung nach Funktionen	44
12.3	Erfolgsrechnung nach Sachgruppen.....	63
12.4	Investitionsrechnung nach Funktionen.....	69
12.3	Investitionsrechnung nach Sachgruppen.....	72

1 Berichterstattung

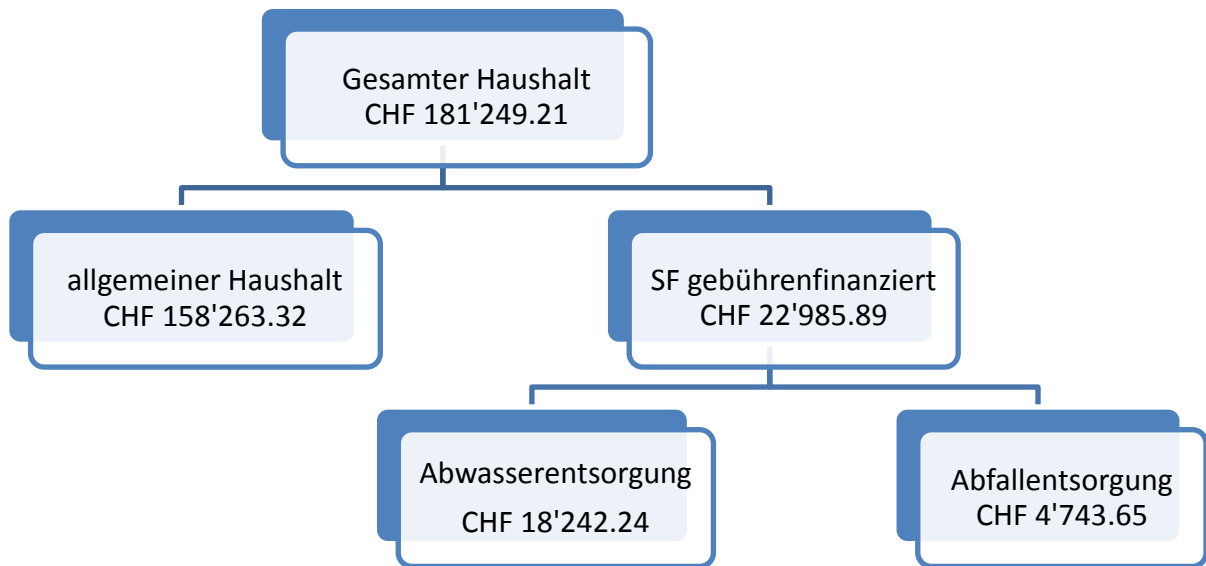
1.1 Bericht

Allgemeines

Die Jahresrechnung 2017 wurde nach dem Rechnungslegungsmodell HRM2 gemäss Art. 70 Gemeindegesetz (GG, BSG 170.11) erstellt.

Ergebnisse

Nach HRM2 muss das Gesamtergebnis von der Gemeindeversammlung genehmigt werden (siehe untenstehende Grafik).



1.1.1 Erfolgsrechnung

Ergebnis Gesamthaushalt (mit Spezialfinanzierungen)

Das Gesamtergebnis schliesst mit einem Ertragsüberschuss CHF 181'249.21 ab. Budgetiert war ein Aufwandüberschuss von CHF 70'600.00. Die Besserstellung gegenüber dem Budget 2017 beträgt CHF 251'849.21.

Ergebnis Allgemeiner Haushalt (Steuerhaushalt)

Der allgemeine Haushalt schliesst nach Vornahme der systembedingten zusätzlichen Abschreibungen von CHF 69'995.70 mit einem Ertragsüberschuss von CHF 158'263.32 ab. Budgetiert war ein Aufwandüberschuss von CHF -49'100.00. Die Besserstellung gegenüber dem Budget 2017 beträgt CHF 207'363.32.

Die Kommentare beziehen sich auf den Gesamthaushalt.

Personalaufwand

Der Personalaufwand ist um CHF 31'319.85 tiefer als budgetiert. Der Minderaufwand ist vorallem auf tiefere Tag- und Sitzungsgelder und tiefere Lohn- und Weiterbildungskosten beim Personal zurückzuführen.

Sach- und Betriebsaufwand

Der Sach- und Betriebsaufwand liegt um CHF 62'618.44 unter dem Budget. Beim Büromaterial für alle Funktionen konnten CHF 6'928.70 eingespart werden. Ebenfalls beim Betriebs- und Verbrauchsmaterial sind Minderausgaben von CHF 7'317.20 zu verzeichnen. Für Drucksachen und Publikationen beträgt der Minderaufwand CHF 3'510.85 und für Lehrmittel CHF 7'664.41. Bei den nicht aktivierbaren Anlagen wie Maschinen, Geräte, Fahrzeuge und Informatikhardware resultiert insgesamt ein Mehraufwand von CHF 12'960.15. Die Ver- und Entsorgung der Liegenschaften Verwaltungsvermögen schliesst mit einem Minderaufwand von CHF 15'951.85 ab. Für Dienstleistungen und Honorare wurden CHF 47'695.83 weniger ausgegeben. Auch beim baulichen und betrieblichen Unterhalt sind Minderkosten von CHF 60'339.15 zu verzeichnen. Bei den Wertberichtigungen auf Forderungen resultiert ein Mehraufwand von CHF 70'517.90.

Abschreibungen

Das bestehende Verwaltungsvermögen wurde per 1.1.2016 zu Buchwerten in HRM2 übernommen und beträgt CHF 620'471.60. Dieses wird innert 10 Jahren linear mit CHF 62'047.60 abgeschrieben.

Die ordentlichen Abschreibungen nach Nutzungsdauer betragen CHF 38'194.45.

Die gesamten Abschreibungen betragen somit CHF 100'242.05 und liegen um CHF 4'057.95 unter dem Budget.

Systembedingte zusätzliche Abschreibungen (Art. 84 GV) müssen vorgenommen werden, wenn der allgemeine Haushalt einen Ertragsüberschuss ausweist und die ordentlichen Abschreibungen kleiner als die Nettoinvestitionen sind. Im Rechnungsjahr 2017 mussten CHF 69'995.70 systembedingte zusätzliche Abschreibungen vorgenommen werden.

Transferaufwand

Der gesamte Transferaufwand liegt mit CHF 2'270'522.15 um CHF 21'977.85 über dem Budget.

Fiskalertrag

Die Einnahmen aus den Steuern liegen CHF 256'099.45 über dem Budget. Mehreinnahmen sind insbesondere bei den Einkommenssteuern der natürlichen Personen CHF 73'575.15 und den Grundstückgewinnsteuern CHF 255'787.05 zurückzuführen. Ebenfalls Mehrerträge gab es bei den juristischen Personen und den Erbschafts- und Schenkungssteuern. Mindereinnahmen von CHF 92'122.25 sind bei den Gewinnsteuern juristische Personen zu verzeichnen.

Entgelte

Die Entgelte liegen mit CHF 552'188.79 um CHF 28'311.21 unter dem Budget. Die Mindererträge sind hauptsächlich auf Mindereinnahmen bei den Benützungsgebühren und Dienstleistungen zurückzuführen.

Finanz- und Lastenausgleich

Die Einnahmen aus dem Finanz- und Lastenausgleich betragen CHF 376'821.60. Dies entspricht Mindereinnahmen von CHF 16'678.40.

1.1.2 Spezialfinanzierungen

SF Abwasserentsorgung

Die Abwasserentsorgung (Funktion 7201) schliesst mit einem Ertragsüberschuss von CHF 18'242.24 ab. Budgetiert war ein Aufwandüberschuss von CHF 19'900.00. Dieses bessere Rechnungsergebnis ist darauf zurückzuführen, dass von der ARA Kerzers noch ein Subventionsbeitrag des Kantons Bern in der Höhe von CHF 31'417.60 für den Ausbau ARA Kerzers ausbezahlt wurde. Aufgrund des bereits abgeschlossenen Projekts konnte der Subventionsbeitrag vollumfänglich der Erfolgsrechnung gutgeschrieben werden. Das Eigenkapital (Rechnungsausgleich) der SF Abwasserentsorgung beträgt 237'665.18 (Konto 29002.01). Der Bestand des Werterhalts beläuft sich auf CHF 1'402'716.30 (Konto 29302.01).

SF Abfall

Die Abfallentsorgung (Funktion 7301) schliesst mit einem Ertragsüberschuss von CHF 4'743.65 ab. Budgetiert war ein Aufwandüberschuss von CHF 1'600.00. Das Eigenkapital (Rechnungsausgleich) der SF Abfallentsorgung beträgt CHF 61'842.05 (Konto 29003.01).

1.1.3 Investitionsrechnung

Es wurden Nettoinvestitionen von CHF 197'957.80 getätigt. Budgetiert waren Nettoinvestitionen in der Höhe von CHF 678'000.00. Gründe für die tieferen Nettoinvestitionen: Die Kosten für die Sanierung der Schiessanlage konnten der Erfolgsrechnung belastet werden, da sie die Aktivierungsgrenze von CHF 30'000.00 nicht erreichten. Für die Planung der Liegenschaften wurden CHF 50'000.00 noch nicht realisiert. Bei der Abwasserentsorgung fehlen für die 1. Etappe der Kanalisationssanierung noch Rechnungen in der Höhe von rund 140'000.00. Das Projekt für den Bau der ARA-Leitung von Kerzers nach Murten wurde aufgrund fehlender Detailunterlagen zurückgestellt. Somit sind auch keine Investitionsbeiträge an die ARA Kerzers geflossen. Vom Kanton Bern wurde für die Investitionen Ausbau ARA Kerzers noch ein Subventionsbeitrag von CHF 31'417.60 an die Gemeinde Ferenbalm ausbezahlt.

1.1.4 Bilanz

Die Bilanzsumme beträgt per 31.12.2017 CHF 4'481'296.18. (per 01.01.2017: CHF 4'727'842.81). Davon beläuft sich das Finanzvermögen auf CHF 3'481'328.23 (per 01.01.2017: CHF 3'825'024.41). Gegenüber dem Vorjahr entspricht dies einer Abnahme von CHF 343'696.18.

Das Verwaltungsvermögen beträgt per 31.12.2017 CHF 999'967.95 (Vorjahr: CHF 902'818.40), was einer Zunahme von CHF 97'149.55 entspricht.

Das Fremdkapital beträgt CHF 1'045'034.60 (Vorjahr: CHF 1'729'784.29). Die Abnahme beträgt CHF 684'749.69 und ist auf die Veränderungen bei den kurzfristigen Finanzverbindlichkeiten zurückzuführen. Die langfristigen Finanzverbindlichkeiten erfuhren keine Veränderungen und betragen CHF 500'000.00.

Das Eigenkapital (Sachgruppe 29) beträgt per 31.12.2017 CHF 3'436'261.58 (Vorjahr: CHF 2'998'058.52). **Das massgebende Eigenkapital (Sachgruppe 299) beläuft sich auf CHF 1'121'909.01 (Vorjahr: CHF 963'645.69).**

1.1.5 Nachkredite

Es werden nur Nachkredite grösser CHF 3'000.00 aufgeführt.

Total	CHF	391'892.84
Davon		
Gebunden	CHF	308'581.04
GR Kompetenz	CHF	83'311.80
zu beschliessen	CHF	0.00

1.2 Spezialfinanzierungen

(Gebührenfinanzierte Bereiche gemäss Art. 30. Bst. b FHDV)

SF Abwasserentsorgung

	Rechnungsjahr CHF	Budget CHF
Erfolg	18'242.24	-19'900.00
Verwaltungsvermögen per 31.12.2017	137'924.25	
Bestand Werterhalt per 31.12.2017	1'402'716.30	
Eigenkapital per 31.12.2017	237'665.18	

SF Abfall

	Rechnungsjahr CHF	Budget CHF
Erfolg	4'743.65	-1'600.00
Verwaltungsvermögen per 31.12.2017	0.00	
Eigenkapital per 31.12.2017	61'842.05	

2 Eckdaten

2.1 Übersicht

	Rechnung 2017	Budget 2017	Rechnung 2016
Jahresergebnis ER Gesamthaushalt	181'249.21	-70'600.00	241'988.82
Jahresergebnis ER Allgemeiner Haushalt	158'263.32	-49'100.00	166'048.92
Jahresergebnis Spezialfinanzierungen	22'985.89	-21'500.00	75'939.90
Steuerertrag natürliche Personen	2'506'754.20	2'466'800.00	2'620'949.81
Steuerertrag juristische Personen	-19'373.05	70'500.00	105'879.30
Liegenschaftssteuer	176'041.75	167'000.00	169'547.20
Nettoinvestitionen	197'957.80	678'000.00	351'060.50
Bestand Finanzvermögen	3'481'328.23		3'825'024.41
Bestand Verwaltungsvermögen Gesamthaushalt	999'967.95		902'818.40
Bestand Verwaltungsvermögen Allgemeiner Haushalt	862'043.70		792'048.00
Bestand Verwaltungsvermögen Spezialfinanzierungen	137'924.25		110'770.40
Fremdkapital	1'045'034.60		1'729'784.29
Eigenkapital	3'436'261.58		2'998'058.52
Reserven	221'749.85		151'754.15
Bilanzüberschuss /-fehlbetrag	1'121'909.01		963'645.69

2.2 Selbstfinanzierung / Finanzierungsergebnis

		Rechnung 2017	Budget 2017	Rechnung 2016
Ergebnis Gesamthaushalt	90	181'249.21	-70'600.00	241'988.82
Abschreibung Verwaltungsvermögen	33	100'242.05	104'300.00	87'665.05
Einlagen in Fonds und Spezialfinanzierungen	35	224'446.75	204'000.00	233'030.85
Entnahmen aus Fonds und Spezialfinanzierungen	45	-37'488.60	-4'800.00	-870.90
Abschreibungen Investitionsbeiträge	366	566.20	1'000.00	870.90
Einlagen in das Eigenkapital	389	69'995.70		151'754.15
Selbstfinanzierung		539'011.31	233'900.00	714'438.87
Nettoinvestitionen				
Investitionsausgaben	5	214'988.40	678'000.00	355'425.50
Investitionseinnahmen	6	17'030.60		4'365.00
Nettoinvestitionen		197'957.80	678'000.00	351'060.50
Finanzierungsergebnis		341'053.51	-444'100.00	363'378.37

2.3 Gestufte Erfolgsausweise

2.3.1 Gesamter Haushalt

	Erfolgsrechnung	Rechnung 2017	Budget 2017	Rechnung 2016
	Betrieblicher Aufwand			
30	Personalaufwand	726'580.15	757'900.00	737'758.05
31	Sach- und übriger Betriebsaufwand	696'181.56	758'800.00	633'424.83
33	Abschreibungen Verwaltungsvermögen	100'242.05	104'300.00	87'665.05
35	Einlagen Fonds und Spezialfinanzierungen	224'446.75	204'000.00	233'030.85
36	Transferaufwand	2'270'522.15	2'292'500.00	2'264'640.70
37	Durchlaufende Beiträge	0.00	0.00	0.00
	Betrieblicher Aufwand	4'017'972.66	4'117'500.00	3'956'519.48
	Betrieblicher Ertrag			
40	Fiskalertrag	3'026'399.45	2'770'300.00	2'984'167.86
41	Regalien und Konzessionen	61'414.00	63'000.00	55'950.00
42	Entgelte	552'188.79	580'500.00	692'070.35
43	Verschiedene Erträge	0.00	0.00	0.00
45	Entnahmen Fonds u. Spezialfinanzierungen	37'488.60	4'800.00	870.90
46	Transferertrag	562'746.65	561'500.00	552'076.44
47	Durchlaufende Beiträge	0.00	0.00	0.00
	Betrieblicher Ertrag	4'240'237.49	3'980'100.00	4'285'135.55
	Ergebnis aus betrieblicher Tätigkeit	222'264.83	-137'400.00	328'616.07
34	Finanzaufwand	68'484.02	20'600.00	28'864.40
44	Finanzertrag	97'464.10	87'400.00	93'991.30
	Ergebnis aus Finanzierung	28'980.08	66'800.00	65'126.90
	Operatives Ergebnis	251'244.91	-70'600.00	393'742.97
38	Ausserordentlicher Aufwand	69'995.70	0.00	151'754.15
48	Ausserordentlicher Ertrag	0.00	0.00	0.00
	Ausserordentliches Ergebnis	-69'995.70	0.00	-151'754.15
	Gesamtergebnis Erfolgsrechnung	181'249.21	-70'600.00	241'988.82
	(+ = Ertragsüberschuss / - = Aufwandüberschuss)			

2.3.2 Allgemeiner Haushalt

	Erfolgsrechnung	Rechnung 2017	Budget 2017	Rechnung 2016
	Betrieblicher Aufwand			
30	Personalaufwand	724'902.15	753'700.00	736'241.05
31	Sach- und übriger Betriebsaufwand	589'856.06	644'600.00	557'443.63
33	Abschreibungen Verwaltungsvermögen	100'242.05	100'500.00	87'665.05
35	Einlagen Fonds und Spezialfinanzierungen	0.00	0.00	0.00
36	Transferaufwand	2'104'875.45	2'117'400.00	2'095'262.20
37	Durchlaufende Beiträge	0.00	0.00	0.00
	Betrieblicher Aufwand	3'519'875.71	3'616'200.00	3'476'611.93
	Betrieblicher Ertrag			
40	Fiskalertrag	3'026'399.45	2'770'300.00	2'984'167.86
41	Regalien und Konzessionen	61'414.00	63'000.00	55'950.00
42	Entgelte	112'969.40	112'400.00	149'757.85
43	Verschiedene Erträge	0.00	0.00	0.00
45	Entnahmen Fonds u. Spezialfinanzierungen	0.00	0.00	0.00
46	Transferertrag	528'599.05	561'500.00	549'346.44
47	Durchlaufende Beiträge	0.00	0.00	0.00
	Betrieblicher Ertrag	3'729'381.90	3'507'200.00	3'739'222.15
	Ergebnis aus betrieblicher Tätigkeit	209'506.19	-109'000.00	262'610.22
34	Finanzaufwand	68'484.02	20'600.00	28'864.40
44	Finanzertrag	87'236.85	80'500.00	84'057.25
	Ergebnis aus Finanzierung	18'752.83	59'900.00	55'192.85
	Operatives Ergebnis	228'259.02	-49'100.00	317'803.07
38	Ausserordentlicher Aufwand	69'995.70	0.00	151'754.15
48	Ausserordentlicher Ertrag	0.00	0.00	0.00
	Ausserordentliches Ergebnis	-69'995.70	0.00	-151'754.15
	Gesamtergebnis Erfolgsrechnung	158'263.32	-49'100.00	166'048.92
	(+ = Ertragsüberschuss / - = Aufwandüberschuss)			

2.3.3 Abwasserentsorgung

	Erfolgsrechnung	Rechnung 2017	Budget 2017	Rechnung 2016
	Betrieblicher Aufwand			
30	Personalaufwand	677.00	1'000.00	490.00
31	Sach- und übriger Betriebsaufwand	51'373.85	51'300.00	21'008.20
33	Abschreibungen Verwaltungsvermögen	0.00	3'800.00	0.00
35	Einlagen Fonds und Spezialfinanzierungen	211'724.00	199'800.00	211'724.00
36	Transferaufwand	90'392.15	98'200.00	95'982.75
37	Durchlaufende Beiträge	0.00	0.00	0.00
	Betrieblicher Aufwand	354'167.00	354'100.00	329'204.95
	Betrieblicher Ertrag			
40	Fiskalertrag	0.00	0.00	0.00
41	Regalien und Konzessionen	0.00	0.00	0.00
42	Entgelte	296'769.84	322'800.00	391'987.30
43	Verschiedene Erträge	0.00	0.00	0.00
45	Entnahmen Fonds u. Spezialfinanzierungen	37'488.60	4'800.00	870.90
46	Transferertrag	31'417.60	0.00	0.00
47	Durchlaufende Beiträge	0.00	0.00	0.00
	Betrieblicher Ertrag	365'676.04	327'600.00	392'858.20
	Ergebnis aus betrieblicher Tätigkeit	11'509.04	-26'500.00	63'653.25
34	Finanzaufwand	0.00	0.00	0.00
44	Finanzertrag	6'733.20	6'600.00	6'469.95
	Ergebnis aus Finanzierung	6'733.20	6'600.00	6'469.95
	Operatives Ergebnis	18'242.24	-19'900.00	70'123.20
38	Ausserordentlicher Aufwand	0.00	0.00	0.00
48	Ausserordentlicher Ertrag	0.00	0.00	0.00
	Ausserordentliches Ergebnis	0.00	0.00	0.00
	Gesamtergebnis Erfolgsrechnung	18'242.24	-19'900.00	70'123.20
	(+ = Ertragsüberschuss / - = Aufwandüberschuss)			

2.3.4 Abfall

	Erfolgsrechnung	Rechnung 2017	Budget 2017	Rechnung 2016
	Betrieblicher Aufwand			
30	Personalaufwand	1'001.00	3'200.00	1'027.00
31	Sach- und übriger Betriebsaufwand	52'099.50	58'700.00	53'866.65
33	Abschreibungen Verwaltungsvermögen	0.00	0.00	0.00
35	Einlagen Fonds und Spezialfinanzierungen	0.00	0.00	0.00
36	Transferaufwand	19'549.30	20'300.00	19'569.65
37	Durchlaufende Beiträge	0.00	0.00	0.00
	Betrieblicher Aufwand	72'649.80	82'200.00	74'463.30
	Betrieblicher Ertrag			
40	Fiskalertrag	0.00	0.00	0.00
41	Regalien und Konzessionen	0.00	0.00	0.00
42	Entgelte	74'369.40	80'300.00	77'285.90
43	Verschiedene Erträge	0.00	0.00	0.00
45	Entnahmen Fonds u. Spezialfinanzierungen	0.00	0.00	0.00
46	Transferertrag	2'730.00	0.00	2'730.00
47	Durchlaufende Beiträge	0.00	0.00	0.00
	Betrieblicher Ertrag	77'099.40	80'300.00	80'015.90
	Ergebnis aus betrieblicher Tätigkeit	4'449.60	-1'900.00	5'552.60
34	Finanzaufwand	0.00	0.00	0.00
44	Finanzertrag	294.05	300.00	264.10
	Ergebnis aus Finanzierung	294.05	300.00	264.10
	Operatives Ergebnis	4'743.65	-1'600.00	5'816.70
38	Ausserordentlicher Aufwand	0.00	0.00	0.00
48	Ausserordentlicher Ertrag	0.00	0.00	0.00
	Ausserordentliches Ergebnis	0.00	0.00	0.00
	Gesamtergebnis Erfolgsrechnung	4'743.65	-1'600.00	5'816.70
	(+ = Ertragsüberschuss / - = Aufwandüberschuss)			

3 Bilanz

		31.12.2017	1.1.2017
1	Aktiven	4'481'296.18	4'727'842.81
10	Finanzvermögen	3'481'328.23	3'825'024.41
100	Flüssige Mittel u. kurzfrist. Geldanlagen	1'064'217.04	1'404'674.28
101	Forderungen	1'651'175.24	1'668'587.68
104	Aktive Rechnungsabgrenzungen	95'631.90	85'248.00
106	Vorräte und angefangenen Arbeiten	10'321.05	6'531.45
108	Sachanlagen FV	659'983.00	659'983.00
14	Verwaltungsvermögen	999'967.95	902'818.40
140	Sachanlagen VV	923'925.15	875'562.40
142	Immaterielle Anlagen	20'442.00	27'256.00
146	Investitionsbeiträge	55'600.80	
2	Passiven	4'481'296.18	4'727'842.81
20	Fremdkapital	1'045'034.60	1'729'784.29
200	Laufende Verbindlichkeiten	394'923.35	313'756.19
201	Kurzfristige Finanzverbindlichkeiten		800'000.00
204	Passive Rechnungsabgrenzungen	23'185.00	16'930.00
205	Kurzfristige Rückstellungen	92'450.00	62'950.00
206	Langfristige Finanzverbindlichkeiten	500'000.00	500'000.00
209	Verbindlichk.ggü.SF u.Fonds im FK	34'476.25	36'148.10
29	Eigenkapital	3'436'261.58	2'998'058.52
290	Verpfl.(+),Vorschüsse(-)ggü.Spezialfin.	515'623.12	479'914.48
293	Vorfinanzierungen	1'402'716.30	1'228'480.90
294	Finanzpolitische Reserve	221'749.85	151'754.15
296	Neubewertungsreserve Finanzvermögen	174'263.30	174'263.30
299	Bilanzüberschuss /-fehlbetrag	1'121'909.01	963'645.69

4 Funktionen

4.1 Erfolgsrechnung

Bezeichnung		Rechnung 2017		Budget 2017		Rechnung 2016	
		Aufwand	Ertrag	Aufwand	Ertrag	Aufwand	Ertrag
Total		4'363'772.54	4'363'772.54	4'162'900.00	4'162'900.00	4'405'287.55	4'405'287.55
0	Allgemeine Verwaltung	594'149.02	58'370.00	666'900.00	51'100.00	635'975.85	57'752.94
	<i>Nettoaufwand</i>		<i>535'779.02</i>		<i>615'800.00</i>		<i>578'222.91</i>
1	Öffentliche Ordnung und Sicherheit, Verteidigung	167'424.65	95'130.15	139'700.00	100'000.00	166'173.35	115'324.85
	<i>Nettoaufwand</i>		<i>72'294.50</i>		<i>39'700.00</i>		<i>50'848.50</i>
2	Bildung	1'003'596.14	185'735.95	1'020'300.00	196'700.00	1'006'417.88	207'866.55
	<i>Nettoaufwand</i>		<i>817'860.19</i>		<i>823'600.00</i>		<i>798'551.33</i>
3	Kultur, Sport und Freizeit, Kirche	47'191.90		45'700.00		58'054.35	
	<i>Nettoaufwand</i>		<i>47'191.90</i>		<i>45'700.00</i>		<i>58'054.35</i>
4	Gesundheit	2'968.60		5'700.00		3'028.30	
	<i>Nettoaufwand</i>		<i>2'968.60</i>		<i>5'700.00</i>		<i>3'028.30</i>
5	Soziale Sicherheit	986'771.90	11'158.60	997'700.00	11'900.00	993'622.35	23'565.10
	<i>Nettoaufwand</i>		<i>975'613.30</i>		<i>985'800.00</i>		<i>970'057.25</i>
6	Verkehr und Nachrichtenübermittlung	377'594.65	52'584.60	420'200.00	52'500.00	356'318.95	50'315.90
	<i>Nettoaufwand</i>		<i>325'010.05</i>		<i>367'700.00</i>		<i>306'003.05</i>
7	Umweltschutz und Raumordnung	484'240.34	455'020.74	484'700.00	442'700.00	525'936.80	502'989.35
	<i>Nettoaufwand</i>		<i>29'219.60</i>		<i>42'000.00</i>		<i>22'947.45</i>
8	Volkswirtschaft	23'898.75	61'414.00	26'500.00	63'000.00	6'544.85	60'833.00
	<i>Nettoertrag</i>		<i>37'515.25</i>		<i>36'500.00</i>		<i>54'288.15</i>
9	Finanzen und Steuern	675'936.59	3'444'358.50	355'500.00	3'245'000.00	653'214.87	3'386'639.86
	<i>Nettoertrag</i>		<i>2'768'421.91</i>		<i>2'889'500.00</i>		<i>2'733'424.99</i>

4.1.1 Kommentar

0 Allgemeine Verwaltung

	Jahresrechnung 2017		Budget 2017		Jahresrechnung 2016	
	Aufwand	Ertrag	Aufwand	Ertrag	Aufwand	Ertrag
	594'149.02	58'370.00	666'900.00	51'100.00	635'975.85	57'752.94
Nettoergebnis		535'779.02		615'800.00		578'222.91

0110 **Legislative:** Keine nennenswerten Abweichungen

0120 **Exekutive:** Minderaufwand für Sitzungsgelder und Weiterbildungskosten Gemeinderat und bei den Kommissionen.
Minderaufwand übriger Personalaufwand.
Minderaufwand freier Ratskredit

0220 **Allgemeine Dienste:** Minderaufwand für Büromaterial und Dienstleistungen und Honorare.
Minderaufwand Rechenzentrum RIO und Informatik

0290 **Verwaltungsliegenschaften:** Minderaufwand Unterhalt Gebäude
Mehrertrag Rückerstattungen Nebenkosten

1 Öffentliche Ordnung und Sicherheit, Verteidigung

	Jahresrechnung 2017		Budget 2017		Jahresrechnung 2016	
	Aufwand	Ertrag	Aufwand	Ertrag	Aufwand	Ertrag
	167'424.65	95'130.15	139'700.00	100'000.00	166'173.35	115'324.85
Nettoergebnis		72'294.50		39'700.00		50'848.50

1400 **allgemeines Rechtswesen:** Minderaufwand Gebühren Bauverwaltung, demzufolge Minderertrag bei den Baugebühren.

1500 **Feuerwehr:** kein Aufwand für Dienstleistungen und Honorare.
Mehraufwand bei Forderungsverluste Ersatzabgaben.
Mehrertrag Ersatzabgaben.

Der Nettoertrag von CHF 12'722.75 wird in die Spezialfinanzierung eingelegt.

1610 **Militärische Verteidigung:** Mehraufwand für Anschaffungen Mobilien: Die Anschaffung der Kugelfangkasten war in der Investitionsrechnung budgetiert. Aufgrund der Höhe der Kosten (unter der Aktivierungsgrenze) konnte der Aufwand in der Erfolgsrechnung gebucht werden.
Mehraufwand allgemeiner Sachaufwand: Gebühren für Gesamtbauentscheid für die Kugelfangkasten.

1620 **Zivilschutz:** Mehraufwand für Beiträge an Gemeinden.

2 Bildung

	Jahresrechnung 2017		Budget 2017		Jahresrechnung 2016	
	Aufwand	Ertrag	Aufwand	Ertrag	Aufwand	Ertrag
	1'003'596.14	185'735.95	1'020'300.00	196'700.00	1'006'417.88	207'866.55
Nettoergebnis		817'860.19		823'600.00		798'551.33

2110 **Kindergarten:** Schülertransporte nach Kriechenwil in eigener Funktion.
Mehrkosten Entschädigungen an Kanton Lehrergehälter, abhängig von Anzahl Kinder.
Beiträge an Gemeinde Kriechenwil in Funktion Basisstufe.

2111 **Basisstufe:** neue Funktion, Beiträge an Gemeinden und Rückerstattung
Schülerbeiträge in Funktion Kindergarten und Primarstufe budgetiert.

2120 **Primarstufe:** Minderaufwand für Lehrmittel.
Schülertransporte in eigener Funktion gebucht.
Mehrkosten Entschädigungen an Kanton Lehrergehälter, abhängig von Anzahl Kinder.
Minderaufwand Beiträge an Gemeinden, Beiträge an Kriechenwil in Funktion Basisstufe gebucht.
Rückerstattungen Kanton für Schülertransporte in separater Funktion gebucht.

2130 **Sekundarstufe 1:** Minderaufwand für Entschädigungen an Kanton Lehrergehälter und Quarta.
Mehraufwand für Beiträge an Gemeinde (OSZ Laupen).

2140 **Musikschule:** Minderaufwand Beiträge an die Musikschulen

2170 **Schulliegenschaften:** Minderaufwand für Wasser, Energie und Heizmaterial.
Mehraufwand für Unterhalt Gebäude, Rechnung von Hurni und Sohn für die Trennwand im Kindergarten verspätet erhalten (Arbeiten im 2016).
Kein Aufwand für Containermieten.
Mehrertrag aus Mietzinsen und Nebenkosten sowie Minderertrag bei den Benützungen Schulliegenschaften.

- 2180 **Tagesbetreuung:** Der Nettoaufwand für die Tagesschule beträgt CHF 10'290.85, (Budget CHF 10'600.00).
- 2190 **Schulleitung und Schulverwaltung:** Minderertrag Schülerbeiträge für IBEM.

3 Kultur, Sport und Freizeit

	Jahresrechnung 2017		Budget 2017		Jahresrechnung 2016	
	Aufwand	Ertrag	Aufwand	Ertrag	Aufwand	Ertrag
	47'191.90	-	45'700.00	-	58'054.35	-
Nettoergebnis		47'191.90		45'700.00		58'054.35

- 3290 **Übrige Kultur:** Mehraufwand für Mieten.

4 Gesundheit

	Jahresrechnung 2017		Budget 2017		Jahresrechnung 2016	
	Aufwand	Ertrag	Aufwand	Ertrag	Aufwand	Ertrag
	2'968.60		5'700.00	-	3'028.30	-
Nettoergebnis		2'968.60		5'700.00		3'028.30

5. Soziale Sicherheit

	Jahresrechnung 2017		Budget 2017		Jahresrechnung 2016	
	Aufwand	Ertrag	Aufwand	Ertrag	Aufwand	Ertrag
	986'771.90	11'158.60	997'700.00	11'900.00	993'622.35	23'565.10
Nettoergebnis		975'613.30		985'800.00		970'057.25

- 5310 **AHV-Zweigstelle:** Mehraufwand für AHV-Zweigstelle, Wechsel der Stellenleiterin.
- 5320 **Ergänzungsleistungen AHV/IV:**
Minderaufwand Lastenausgleich für die Ergänzungsleistungen.
- 5444 **Offene Kinder- und Jugendarbeit:**
Minderaufwand Beiträge an Gemeinden.
- 5451 **Kinderkrippen und Kinderhorte:** Minderaufwand Beiträge an Gemeinde Laupen.
- 5796 **Regionaler Sozialdienst:** Minderaufwand Beitrag an Gemeinde Laupen.
- 5799 **Lastenausgleich Sozialhilfe:** Mehraufwand Beitrag an Kanton.

6. Verkehr und Nachrichtenübermittlung

	Jahresrechnung 2017		Budget 2017		Jahresrechnung 2016	
	Aufwand	Ertrag	Aufwand	Ertrag	Aufwand	Ertrag
	377'594.65	52'584.60	420'200.00	52'500.00	356'318.95	50'315.90
Nettoergebnis		325'010.05		367'700.00		306'003.05

- 6150 **Gemeindestrassen:** Minderkosten bei den Löhnen.
Minderkosten beim Verbrauchsmaterial und Energie.
Minderaufwand für den Unterhalt Strassen, diverse Arbeiten konnten noch nicht realisiert werden. Daher auch Minderaufwand für Maschinenmieten.
Übernahme Wittenbergstrasse noch nicht erfolgt, Kosten wurden jedoch zurückgestellt.
Mehraufwand für Unterhalt Geräte und Maschinen.
- 6291 **Gemeindeanteil öffentlicher Verkehr:**
Mehraufwand Lastenverteilung öffentlicher Verkehr

7 Umweltschutz und Raumordnung

	Jahresrechnung 2017		Budget 2017		Jahresrechnung 2016	
	Aufwand	Ertrag	Aufwand	Ertrag	Aufwand	Ertrag
	484'240.34	455'020.74	484'700.00	442'700.00	525'936.80	502'989.35
Nettoergebnis		29'219.60		42'000.00		22'947.45

- 7201 **Abwasserentsorgung:** Minderkosten Unterhalt Leitungsnetz. Mehraufwand Unterhalt Abwasserschächte. Mehraufwand allgemeiner Sachaufwand. Mehraufwand für Einlage in Spezialfinanzierung Werterhalt, da weniger Einnahmen bei den Anschlussgebühren. Minderaufwand bei den Beiträgen an die ARA Kerzers und Sensetal.
Höhere Entnahme aus der Spezialfinanzierung Werterhalt, da neu auch für Aufwendungen für den werterhaltenden Unterhalt entnommen werden dürfen (gemäss BSIG Nr. 1/170.111/14.2)
- 7301 **Abfall:** Minderaufwand Löhne und Dienstleistungen und Honorare. Minderertrag bei den Benützungsgebühren.
- 7410 **Gewässerverbauungen:** Minderaufwand für Unterhalt Gewässer.
- 7450 **Naturgefahren:** kein Aufwand für GVB-Einsatzkostenversicherung.
- 7710 **Friedhof und Bestattung allgemein:** keine nennenswerten Abweichungen.
- 7900 **Raumordnung allgemein:** Minderaufwand für Dienstleistungen und Honorare.
- 7907 **Regionalkonferenzen:** Minderaufwand Beitrag an kant. Kulturförderungsgesetz.

8 Volkswirtschaft

	Jahresrechnung 2017		Budget 2017		Jahresrechnung 2016	
	Aufwand	Ertrag	Aufwand	Ertrag	Aufwand	Ertrag
	23'898.75	61'414.00	26'500.00	63'000.00	6'544.85	60'833.00
Nettoergebnis	37'515.25		36'500.00		54'288.15	

- 8140 Minderkosten bei den Löhnen für die Ackerbaustelle
- 8710 Mindereinnahmen bei der Konzessionsentschädigung der BKW Energie AG

9 Finanzen und Steuern

	Jahresrechnung 2017		Budget 2017		Jahresrechnung 2016	
	Aufwand	Ertrag	Aufwand	Ertrag	Aufwand	Ertrag
	675'936.59	3'444'358.50	355'500.00	3'245'000.00	653'214.87	3'386'639.86
Nettoergebnis	2'768'421.91		2'889'500.00		2'733'424.99	

- 9100 **Allgemeine Gemeindesteuern:** Mehraufwand für Wertberichtigung auf gefährdeten Steuerguthaben. Die allgemeinen Gemeindesteuern natürliche und juristische Personen liegen im Bereich des Budgets.
- 9101 **Sondersteuern:** Grosser Mehrertrag bei den Grundstückgewinnsteuern und Mehrertrag bei den Sonderveranlagungen.
- 9102 **Liegenschaftssteuern:** Mehreinnahmen bei den Liegenschaftssteuern.
- 9300 **Finanz- und Lastenausgleich:** Mehraufwand beim Lastenausgleich neue Aufgabenteilung. Minderertrag aus dem Finanzausgleich.
- 9500 **übrige Ertragsanteile:** Mehreinnahmen aus Erbschafts- und Schenkungssteuern.
- 9610 **Zinsen:** Mehraufwand für Vergütungszinsen Steuern.
- 9630 **Liegenschaften FV:** Mehraufwand für den baulichen Unterhalt Liegenschaften Finanzvermögen und den übrigen Liegenschaftsaufwand.
Mehrertrag bei den Mietzinsen.
- 9900 **Finanzpolitische Reserve:** Aufgrund des positiven Rechnungsergebnisses mussten übrige Abschreibungen als finanzpolitische Reserven getätigt werden.

4.2 Investitionsrechnung

	Rechnung 2017		Budget 2017		Rechnung 2016	
	Ausgaben	Einnahmen	Ausgaben	Einnahmen	Ausgaben	Einnahmen
0 INVESTITIONSRECHNUNG	263'436.60	263'436.60	678'000.00	678'000.00	359'790.50	359'790.50
1 Öffentliche Ordnung und Sicherheit, Verteidigung			35'000.00			4'365.00
Nettoausgaben				35'000.00		
Nettoeinnahmen					4'365.00	
2 Bildung	123'349.40		170'000.00		91'684.20	
Nettoausgaben		123'349.40		170'000.00		91'684.20
6 Verkehr und Nachrichtenübermittlung	46'888.35		50'000.00		152'100.00	
Nettoausgaben		46'888.35		50'000.00		152'100.00
7 Umweltschutz und Raumordnung	76'168.25	48'448.20	423'000.00		111'641.30	
Nettoausgaben		27'720.05		423'000.00		111'641.30
9 Finanzen und Steuern	17'030.60	214'988.40		678'000.00	4'365.00	355'425.50
Nettoeinnahmen	197'957.80		678'000.00		351'060.50	

5 Sachgruppen

5.1 Erfolgsrechnung

Bezeichnung	Rechnung 2017		Budget 2017		Rechnung 2016	
	Aufwand	Ertrag	Aufwand	Ertrag	Aufwand	Ertrag
Total	4'363'772.54	4'363'772.54	4'162'900.00	4'162'900.00	4'405'287.55	4'405'287.55
3 Aufwand	4'182'523.33		4'162'900.00		4'163'298.73	
30 Personalaufwand	726'580.15		757'900.00		737'758.05	
31 Sach- und übriger Betriebsaufwand	696'181.56		758'800.00		633'424.83	
33 Abschreibungen Verwaltungsvermögen	100'242.05		104'300.00		87'665.05	
34 Finanzaufwand	68'484.02		20'600.00		28'864.40	
35 Einlagen in Fonds und Spezialfinanzierungen	224'446.75		204'000.00		233'030.85	
36 Transferaufwand	2'270'522.15		2'292'500.00		2'264'640.70	
38 Ausserordentlicher Aufwand	69'995.70				151'754.15	
39 Interne Verrechnungen	26'070.95		24'800.00		26'160.70	
4 Ertrag		4'363'772.54		4'092'300.00		4'405'287.55
40 Fiskalertrag		3'026'399.45		2'770'300.00		2'984'167.86
41 Regalien und Konzessionen		61'414.00		63'000.00		55'950.00
42 Entgelte		552'188.79		580'500.00		692'070.35
44 Finanzertrag		97'464.10		87'400.00		93'991.30
45 Entnahmen Fonds u. Spezialfinanzierungen		37'488.60		4'800.00		870.90
46 Transferertrag		562'746.65		561'500.00		552'076.44
49 Interne Verrechnungen		26'070.95		24'800.00		26'160.70
9 Abschlusskonten	181'249.21		70'600.00		241'988.82	
90 Abschluss Erfolgsrechnung	181'249.21		70'600.00		241'988.82	

5.2 Investitionsrechnung

Bezeichnung	Rechnung 2017		Budget 2017		Rechnung 2016	
	Ausgaben	Einnahmen	Aufwand	Einnahmen	Aufwand	Einnahmen
Total	263'436.60	263'436.60	678'000.00	678'000.00	359'790.50	359'790.50
Investitionsausgaben	263'436.60		678'000.00		359'790.50	
50 Sachanlagen	183'015.80		352'000.00		269'947.20	
52 Immaterielle Anlagen	9'312.70		60'000.00		34'069.70	
56 Eigene Investitionsbeiträge	22'659.90		266'000.00		51'408.60	
59 Übertrag an Bilanz	17'030.60				4'365.00	
Investitionseinnahmen		263'436.60		678'000.00		359'790.50
63 Investitionsbeiträge f. eigene Rechnung		31'417.60				4'365.00
66 Rückzahlung eigener Investitionsbeiträge		17'030.60				
69 Übertrag an Bilanz		214'988.40		678'000.00		355'425.50
Nettoinvestitionen	197'957.80		678'000.00		351'060.50	

6 Geldflussrechnung

Geldflussrechnung

Einwohnergemeinde Ferenbalm

	CHF	CHF
Bezeichnung	2017	2016
Geldfluss aus betrieblicher Tätigkeit		
Ertragsüberschuss / (-) Aufwandüberschuss	158'263.32	166'048.92
Abschreibungen Verwaltungsvermögen	100'242.05	87'665.05
Abschreibungen Investitionsbeiträge	0.00	0.00
Einlagen in das Eigenkapital	69'995.70	151'754.15
(-) Entnahmen aus dem Eigenkapital	0.00	0.00
Verluste aus Verkauf Finanzanlagen FV und Übertragung Finanzanlagen FV ins VV / (-) Gewinne aus Verkauf Finanzanlagen FV	0.00	0.00
Verluste aus Verkauf Sachanlagen FV und Übertragung Sachanlagen FV ins VV / (-) Gewinne aus Verkauf Sachanlagen FV	0.00	0.00
Wertberichtigungen Anlagen FV / (-) Wertberichtigungen Anlagen FV	0.00	0.00
Wertberichtigungen Darlehen/Beteiligungen VV	0.00	0.00
(-) Aufwertung VV	0.00	0.00
Abnahme/(-) Zunahme Forderungen	13'932.30	-219'044.74
Abnahme/(-) Zunahme Vorräte	0.00	0.00
(-) Zunahme/Abnahme aktive Rechnungsabgrenzungen	-10'383.90	30'468.75
Zunahme/(-) Abnahme Laufende Verbindlichkeiten	114'711.05	18'789.20
Zunahme/(-) Abnahme kurzfr. Rückstellungen	29'500.00	38'550.00
Zunahme/(-) Abnahme passive Rechnungsabgrenzungen	6'255.00	-4'555.00
(-) Abnahme/Zunahme langfr. Rückstellungen	0.00	0.00
Zunahme/(-) Abnahme übrige Spezialfinanzierungen	12'722.75	21'306.85
Geldfluss aus betrieblicher Tätigkeit Einwohnergemeinde (allg. Haushalt)	495'238.27	290'983.18
Geldfluss Abwasserentsorgung		
Ertragsüberschuss / (-) Aufwandüberschuss	18'242.24	70'123.20
Abschreibungen Verwaltungsvermögen	0.00	0.00
Abschreibungen Investitionsbeiträge	566.20	870.90
(-) Aufwertung VV	0.00	0.00
Abnahme/(-) Zunahme Forderungen	1'455.19	-317'232.69
Abnahme/(-) Zunahme aktive Rechnungsabgrenzungen	0.00	324'311.50
Abnahme/(-) Zunahme Vorräte	0.00	0.00
Zunahme/(-) Abnahme Laufende Verbindlichkeiten	2'265.71	503.74
(-) Abnahme/Zunahme passive Rechnungsabgrenzungen	0.00	0.00
Zunahme/(-) Abnahme Vorfinanzierung Werterhalt	174'235.40	210'853.10
(-) Abnahme/Zunahme übrige Vorfinanzierungen	0.00	0.00
Geldfluss aus betrieblicher Tätigkeit Abwasserentsorgung	196'764.74	289'429.75

Bezeichnung	2017	2016
Geldfluss Abfall		
Ertragsüberschuss / (-) Aufwandüberschuss	4'743.65	5'816.70
Abschreibungen Verwaltungsvermögen	0.00	0.00
Abschreibungen Investitionsbeiträge	0.00	0.00
(-) Aufwertung VV	0.00	0.00
Abnahme/(-) Zunahme Forderungen	2'024.95	-15'002.70
Abnahme/(-) Zunahme aktive Rechnungsabgrenzungen	0.00	0.00
(-) Zunahme/Abnahme Vorräte	-3'789.60	3'245.85
Zunahme/(-) Abnahme Laufende Verbindlichkeiten	1.35	-38.20
(-) Abnahme/Zunahme passive Rechnungsabgrenzungen	0.00	0.00
(-) Abnahme/Zunahme Vorfinanzierungen	0.00	0.00
Geldfluss aus betrieblicher Tätigkeit Abfall	2'980.35	-5'978.35
Geldfluss aus betrieblicher Tätigkeit Gemeindebetriebe	199'745.09	283'451.40
Total Geldfluss aus betrieblicher Tätigkeit	694'983.36	574'434.58

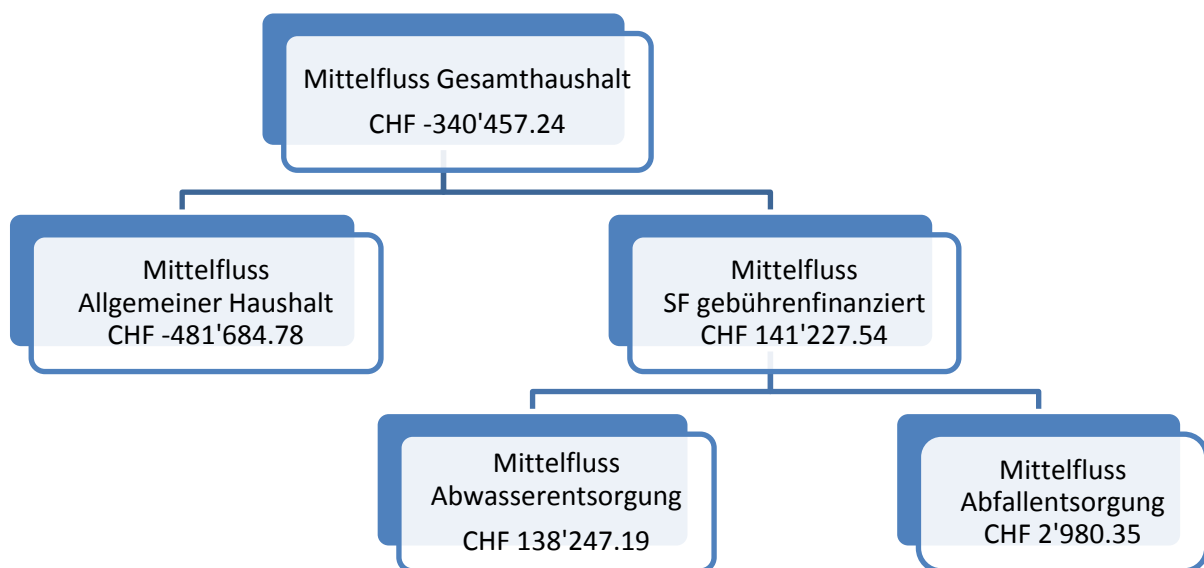
Geldfluss aus Investitionstätigkeit		
Zahlungen für Nettoinv. Sachanlagen + Immat. Anlagen+ Investitionsbeiträge VV	-175'251.20	-234'964.65
(-) Auszahlungen für Darlehen/Beteiligungen VV	0.00	0.00
Einzahlung für Darlehen/Beteiligungen VV	0.00	0.00
(-) Kauf Sachanlagen FV	0.00	0.00
Verkauf Sachanlagen FV	0.00	0.00
(-) Investitionen Sachanlagen FV	0.00	0.00
(-) Kauf kurzfristige Finanzanlagen FV	0.00	0.00
Verkauf kurzfristige Finanzanlagen FV	0.00	0.00
(-) Kauf langfristige Finanzanlagen FV	0.00	0.00
Verkauf langfristige Finanzanlagen FV	0.00	0.00
Geldfluss aus Investitionstätigkeit Einwohnergemeinde (allg. Haushalt)	-175'251.20	-234'964.65
Geldfluss Abwasserentsorgung		
Zahlungen für Nettoinvestitionen VV Abwasserentsorgung	-58'517.55	-50'432.85
Geldfluss aus Investitionstätigkeit Abwasserentsorgung	-58'517.55	-50'432.85

Geldfluss Abfall		
Zahlungen für Nettoinvestitionen VV Abfall	0.00	0.00
Geldfluss aus Investitionstätigkeit Abfall	0.00	0.00
Geldfluss aus Investitionstätigkeit Gemeindebetriebe	-58'517.55	-50'432.85
Total Geldfluss aus Investitionstätigkeit	-233'768.75	-285'397.50

Bezeichnung	2017	2016
Geldfluss aus Finanzierungstätigkeit		
Zunahme/ (-) Abnahme Kontokorrente mit Dritten	0.00	0.00
Aufnahme kurzfristige Finanzverbindlichkeiten	800'000.00	800'000.00
(-) Rückzahlung kurzfristige Finanzverbindlichkeiten	-1'600'000.00	-300'000.00
Aufnahme langfristige Finanzverbindlichkeiten	0.00	0.00
(-) Rückzahlung langfristige Finanzverbindlichkeiten	0.00	0.00
(-) Abnahme/Zunahme Stiftungen, Legate, Zuwendungen im FK sowie Fonds im FK	-1'671.85	18'333.50
Geldfluss aus Finanzierungstätigkeit Einwohnergemeinde (allg. Haushalt)	-801'671.85	518'333.50

Total Geldfluss (alle)	-340'457.24	807'370.58
Bestand Flüssige Mittel und kurzfristige Geldanlagen 1.1.	1'404'674.28	597'303.70
Bestand Flüssige Mittel und kurzfristige Geldanlagen 31.12.	1'064'217.04	1'404'674.28

Kontrollrechnung: Differenz	0.00	0.00
-----------------------------	------	------



7 Finanzkennzahlen

7.1 Gesamthaushalt

Kennzahl	Jahresrechnung	Ø 5 Jahre	Kommentar/Interpretation
	Wert	Wert	
Nettoverschuldungsquotient (NVQ)	-85.32%		Nettoschulden in % des Fiskalertrages (inkl. Finanzausgleich). Diese Kennzahl gibt an, welcher Anteil der Fiskalerträge erforderlich wäre, um die Nettoschuld zu tilgen. Richtwert: < 100% gut.
Selbstfinanzierungsgrad (SFG)	272.29%		Selbstfinanzierung in % der Nettoinvestitionen. Der Selbstfinanzierungsgrad gibt Antwort auf die Frage, wie weit die Investitionen aus selbst erarbeiteten Mittel bezahlt werden können. Richtwert: > 100% ideal.
Zinsbelastungsanteil (ZBA)	-0.14%		Nettozinsen in % des laufenden Ertrages. Der ZBA sagt aus, wie stark der laufende Ertrag durch den Nettozinsaufwand belastet ist. Ein negativer ZBA zeigt an, dass mehr Zinsertrag erwirtschaftet als für Zinsen ausgegeben wird.
Bruttoverschuldungsanteil (BVA)	20.63%		Bruttoschuld in % des laufenden Ertrages. Die Bruttoverschuldung informiert über das Mass der Verschuldung der Gemeinde. Der BVA zeigt an, wie viele % vom Finanzertrag benötigt werden, um die Bruttoschulden abzubauen. Richtwert: < 50 % = sehr gut.
Investitionsanteil (INA)	5.48%		Bruttoinvestitionen in % der Gesamtausgaben. Der INA informiert über das Mass der Investitionstätigkeit der Gemeinde. Richtwert: < 10% schwache Investitionstätigkeit.
Kapitaldienstanteil (KDA)	2.19%		Kapitaldienst in % des laufenden Ertrages. Der KDA informiert darüber, wie stark der laufende Ertrag durch Nettozinsen, Abschreibungen und Wertberichtigungen belastet ist. Richtwert: < 5% = geringe Belastung.
Nettoschuld in Franken pro Einwohner	-CHF 1'947.48		Die Nettoschuld pro Einwohner wird als Gradmesser für die Verschuldung verwendet. Ein negativer Wert entspricht einem Nettovermögen pro Einwohner .
Selbstfinanzierungsanteil (SFA)	12.43%		Selbstfinanzierung in % des laufenden Ertrages. Der SFA gibt Auskunft über die finanzielle Leistungsfähigkeit der Gemeinde. Je höher der Wert, desto höher ist der Spielraum für den Schuldenabbau oder die Finanzierung von Investitionen und deren Folgekosten. Richtwert: 10 – 20% = mittel.
Bilanzüberschussquotient (BÜQ)	39.29%		Bilanzüberschuss in % des Fiskalertrages (inkl. Finanzausgleich). Eine gesunde Eigenkapitalbasis ist notwendig. Um eine gute Eigenfinanzierung sicherzustellen. Der BÜQ wird nur für den allgemeinen Haushalt berechnet.
Nettozinsbelastungsanteil (NZB)	-0.64%		Finanzaufwand netto in % des Steuerertrages. Der NZB gibt an, welcher Anteil des Steuerertrages für die Verzinsung der Schulden aufgewendet werden muss.
Massgebliches Eigenkapital pro Einwohner	CHF 1'213.37		Vergleichsgrösse

7.2 Allgemeiner Haushalt

Kennzahl	Jahresrechnung	Ø 5 Jahre	Kommentar/Interpretation
	Wert	Wert	
Selbstfinanzierungsgrad	192.97%		Selbstfinanzierung in % der Nettoinvestitionen. Der Selbstfinanzierungsgrad gibt Antwort auf die Frage, wie weit die Investitionen aus selbst erarbeiteten Mittel bezahlt werden können. Richtwert: > 100% ideal.

7.3 Spezialfinanzierung Abwasserentsorgung

Kennzahl	Jahresrechnung	Ø 5 Jahre	Kommentar/Interpretation
	Wert	Wert	
Selbstfinanzierungsgrad (SFG)	696.41%		Selbstfinanzierung in % der Nettoinvestitionen. Der Selbstfinanzierungsgrad gibt Antwort auf die Frage, wie weit die Investitionen aus selbst erarbeiteten Mittel bezahlt werden können. Richtwert: > 100% ideal.
Kostendeckungsgrad (KDA)	105.15%		Aufwand in % des Ertrages. Der KDA gibt Antwort auf die Frage, wie weit der Aufwand aus selbst erarbeiteten Erträgen gedeckt ist. > 100% = Ertragsüberschuss
Werterhaltungsquote (WEQ)	5.4%		

7.4 Spezialfinanzierung Abfall

Kennzahl	Jahresrechnung	Ø 5 Jahre	Kommentar/Interpretation
	Wert	Wert	
Selbstfinanzierungsgrad	Keine Investitionen im 2017		Selbstfinanzierung in % der Nettoinvestitionen. Der Selbstfinanzierungsgrad gibt Antwort auf die Frage, wie weit die Investitionen aus selbst erarbeiteten Mittel bezahlt werden können. Richtwert: > 100% ideal.
Kostendeckungsgrad	106.53		Aufwand in % des Ertrages. Der KDA gibt Antwort auf die Frage, wie weit der Aufwand aus selbst erarbeiteten Erträgen gedeckt ist. > 100% = Ertragsüberschuss

8 Antrag der Exekutive

Gemäss Art. 71 GV verabschiedet der Gemeinderat die Jahresrechnung 2016 der Einwohnergemeinde Ferenbalm:

ERFOLGSRECHNUNG	Aufwand Gesamthaushalt	CHF	4'182'523.33
	Ertrag Gesamthaushalt	CHF	4'363'772.54
	Ertragsüberschuss	CHF	181'249.21
davon			
	Aufwand Allgemeiner Haushalt		3'755'706.53
	Ertrag Allgemeiner Haushalt	CHF	3'913'969.85
	Ertragsüberschuss	CHF	158'263.32
	Aufwand Abwasserentsorgung	CHF	354'167.00
	Ertrag Abwasserentsorgung	CHF	372'409.24
	Ertragsüberschuss	CHF	18'242.24
	Aufwand Abfall	CHF	72'649.80
	Ertrag Abfall	CHF	77'393.45
	Ertragsüberschuss	CHF	4'743.65
INVESTITIONSRECHNUNG	Ausgaben	CHF	214'988.40
	Einnahmen	CHF	17'030.60
	Nettoinvestitionen	CHF	197'957.80

NACHKREDITE gemäss separater Tabelle.

Der Ertragsüberschuss Allg. Haushalt wird dem Bilanzüberschuss zugewiesen.


Durch den Ertragsüberschuss erhöht sich der Bilanzüberschuss auf CHF 1'121'909.01

ANTRAG:

Der Gemeindeversammlung wird beantragt, die Jahresrechnung 2017 zu genehmigen.


Ferenbalm, 26. März 2018

Gemeinderat Ferenbalm


Martin Reber
Gemeindepräsident


Remo Schneider
Gemeindeschreiber


Daniel Jost
Ressortvorsteher Finanzen


Therese Kunz
Finanzverwalterin

9 Bestätigungsbericht

Bericht des Rechnungsprüfungsorgans zur Jahresrechnung 2017

An die Gemeindeversammlung der

Einwohnergemeinde Ferenbalm

Als Rechnungsprüfungsorgan haben wir die Jahresrechnung der Einwohnergemeinde Ferenbalm, bestehend aus Berichterstattung, Bilanz, Erfolgsrechnung, Investitionsrechnung, Geldflussrechnung und Anhang für das am 31. Dezember 2017 abgeschlossene Rechnungsjahr geprüft. Die Prüfungsarbeiten wurden am 10. April 2018 beendet.

Verantwortung des Gemeinderates

Der Gemeinderat ist für die Aufstellung der Jahresrechnung in Übereinstimmung mit den kantonalen und kommunalen gesetzlichen Vorschriften verantwortlich. Diese Verantwortung beinhaltet die Ausgestaltung, Implementierung und Aufrechterhaltung eines internen Kontrollsystems mit Bezug auf die Aufstellung der Jahresrechnung, die frei von wesentlichen falschen Angaben als Folge von Verstössen oder Irrtümern ist. Darüber hinaus ist der Gemeinderat für die Anwendung sachgemässer Rechnungslegungsmethoden sowie die Vornahme angemessener Schätzungen verantwortlich.

Verantwortung des Rechnungsprüfungsorgans

Unsere Verantwortung ist es, aufgrund unserer Prüfung ein Prüfungsurteil über die Jahresrechnung abzugeben. Wir haben unsere Prüfung in Übereinstimmung mit den gesetzlichen Vorschriften und der Arbeitshilfe für Rechnungsprüfungsorgane (AH RPO, Ausgabe 2016) vorgenommen. Die Prüfung haben wir so zu planen und durchzuführen, dass wir hinreichende Sicherheit gewinnen, ob die Jahresrechnung frei von wesentlichen falschen Angaben ist.

Eine Prüfung beinhaltet die Durchführung von Prüfungshandlungen zur Erlangung von Prüfungsnachweisen für die in der Jahresrechnung enthaltenen Wertansätze und sonstigen Angaben. Die Auswahl der Prüfungshandlungen liegt im pflichtgemässen Ermessen des Prüfers. Dies schliesst eine Beurteilung der Risiken wesentlicher falscher Angaben in der Jahresrechnung als Folge von Verstössen oder Irrtümern ein. Bei der Beurteilung dieser Risiken berücksichtigt der Prüfer das interne Kontrollsystem, soweit es für die Aufstellung der Jahresrechnung von Bedeutung ist, um die den Umständen entsprechenden Prüfungshandlungen festzulegen, nicht aber um ein Prüfungsurteil über die Wirksamkeit des internen Kontrollsystems abzugeben. Die Prüfung umfasst zudem die Beurteilung der Angemessenheit der angewandten Rechnungslegungsmethoden, der Plausibilität der vorgenommenen Schätzungen sowie eine Würdigung der Gesamtdarstellung der Jahresrechnung. Wir sind der Auffassung, dass die von uns erlangten Prüfungsnachweise eine ausreichende und angemessene Grundlage für unser Prüfungsurteil bilden.

Prüfungsurteil

Nach unserer Beurteilung entspricht die Jahresrechnung für das am 31. Dezember 2017 abgeschlossene Rechnungsjahr den kantonalen und kommunalen gesetzlichen Vorschriften.

Berichterstattung aufgrund weiterer gesetzlicher Vorschriften

Wir bestätigen, dass wir die Anforderungen an die Befähigung gemäss Art. 123 GV erfüllen und keine mit unserer Unabhängigkeit nicht vereinbare Sachverhalte vorliegen.

Wir beantragen, die Jahresrechnung per 31. Dezember 2017 mit Aktiven und Passiven von CHF 4'481'296.18 und einem Ertragsüberschuss von CHF 158'263.32 zu genehmigen.

Ferenbalm, 10. April 2018

Das Rechnungsprüfungsorgan

Leitender Revisor: Philippe Jurt

10 Genehmigung der Jahresrechnung

Das beschlussfassende Organ der Gemeinde Ferenbalm hat die Jahresrechnung am 28. Mai 2018 gemäss dem vorstehenden Antrag des Gemeinderates vom 26. März 2018 genehmigt.

Ferenbalm, 28. Mai 2018

Einwohnergemeinde Ferenbalm

Martin Reber
Gemeindepräsident

Remo Schneider
Gemeindeschreiber

11 Anhang

11.1 Regelwerk

11.1.1 Angewendetes Regelwerk

Der Rechnungsabschluss der Einwohnergemeinde Ferenbalm ist in Übereinstimmung mit den geltenden gesetzlichen Grundlagen erstellt worden.

Gemeindegesezt (GG, BSG 170.11)

Gemeindevorordnung (GV, BSG 170.111)

Direktionsvorordnung über den Finanzhaushalt der Gemeinden (FHDV, BSG 170.511)

Diese orientieren sich gemäss Art. 70 Absatz 1 GG am Harmonisierten Rechnungsmodell (HRM2) für die Kantone und Gemeinden laut Handbuch der Konferenz der Kantonalen Finanzdirektoren. Die kantonalen Bestimmungen weichen in einzelnen Bereichen von den Empfehlungen des HRM2 ab. Das Amt für Gemeinden und Raumordnung stellt eine Auflistung dieser Ausnahmen zur Verfügung unter www.be.ch/gemeinde > Rubrik Gemeindefinanzen > HRM2 > Praxishilfen.

11.1.2 Bewertung Finanzvermögen

Vermögenswerte im Finanzvermögen werden bilanziert, wenn sie einen künftigen Nutzen erbringen und ihr Wert verlässlich ermittelt werden kann. Sie werden bei erstmaliger Bilanzierung zu den Anschaffungs- bzw. Herstellungskosten bilanziert. Entstehen der Gemeinde keine Kosten, wird zum Verkehrswert zum Zeitpunkt des Zugangs bilanziert. Folgebewertungen erfolgen zum Verkehrswert am Bilanzstichtag, wobei eine systematische Neubewertung bei Liegenschaften mit Ausnahme von Baurechten mindestens alle fünf Jahre oder bei Änderung des amtlichen Werts, bei allen anderen Vermögenswerten jährlich zu erfolgen. Die Bilanzwerte sind bei eingetretenen dauerhaften Wertverminderungen oder Verlusten sofort zu berichtigen.

Neubewertung Finanzvermögen

Das Finanzvermögen wurde gemäss Anhang 1 der GV neu bewertet. Die Neubewertungsreserve beläuft sich per 01. Januar 2016 auf CHF 174'263.30 und erfährt bis heute keine Veränderung.

Bilanzkonto	Alter Buchwert CHF	Aufwertung CHF	Neuer Buchwert CHF	Bewertungsmethode (Anhang 1, GV)	Letztmalige Bewertung
10800.01 Kulturland	52'534.75	64'150.25	116'685.00	Fläche x m2 Ziff. 2, 1. Priorität	Einführung HRM 2 01.01.2016
10800.02 Wald	750.00	300.00	1'050.00	Amtlicher Wert x 1.4 Ziff. 1	Einführung HRM 2 01.01.2016
10840.01 Liegenschaft alte Post	432'214.95	109'725.05	541'940.00	Amtlicher Wert x 1.4 Ziff. 1	Einführung HRM 2 01.01.2016
10840.02 Ofenhaus Gammen	220.00	88.00	308.00	Amtlicher Wert x 1.4 Ziff. 1	Einführung HRM 2 01.01.2016

Total Aufwertung **174'263.30**

11.1.3 Bewertung Verwaltungsvermögen

Vermögenswerte im Verwaltungsvermögen werden bilanziert, wenn sie einen künftigen mehrjährigen öffentlichen Nutzen hervorbringen und ihr Wert verlässlich ermittelt werden kann. Sie werden zu Anschaffungs- bzw. Herstellungskosten nach der Nettomethode bilanziert und nach der definierenden Nutzungsdauer linear abgeschrieben. Entstehen der Gemeinde keine Kosten, wird zum Verkehrswert zum Zeitpunkt des Zugangs bilanziert. Die Bilanzwerte sind bei eingetretenen dauerhaften Wertverminderungen oder Verlusten sofort zu berichtigen. Die geltenden Anlagekategorien und Nutzungsdauern sind in Anhang 2 GV umschrieben.

11.1.4 Aktivierungsgrenzen

Allgemeiner Haushalt	CHF	30'000.00
Spezialfinanzierung Wasserversorgung	CHF	30'000.00
Spezialfinanzierung Abwasserentsorgung	CHF	30'000.00

11.1.5 Bestehendes Verwaltungsvermögen

Das bestehende Verwaltungsvermögen per 31.12.2015 wird linear über 10 Jahre abgeschrieben. Davon ausgenommen sind laut den Übergangsbestimmungen Art. T2-4 der GV vom 16.12.1998 (BGS 170.111):

- Investitionen für Anlagen im Bau

11.2 Grundlagen der Jahresrechnung

Als Grundlage für die Jahresrechnung 2017 dienen das Budget 2017 und die Vorjahresrechnung 2016.

	Budget 2017	Jahresrechnung 2017
Gemeinderat	17.10.2016	03.04.2017
Bestätigungsbericht Rechnungsprüfungsorgan		23.05.2017
Gemeindeversammlung	05.12.2016	29.05.2017

11.3 Eigenkapitalnachweis

Eigenkapital per 01.01.2017			Veränderungsnachweis						Eigenkapital per 31.12.2017		
SG		CHF	Erhöhung (+) durch			Reduktion (-) durch			SG		CHF
			2017			2017					
29	Eigenkapital	2'998'057			475'692			-37'489	29	Eigenkapital	3'436'260
290	Verpflichtungen (+) bzw. Vorschüsse (-) gegenüber Spezialfinanzierungen	479'914		Einlagen in SF EK	35'709		Entnahmen aus SF EK		290	Verpflichtungen (+) bzw. Vorschüsse (-) gegenüber Spezialfinanzierungen	515'623
29000	SF Feuerwehr zweiseitig	203'393	3510.01		12'723				29000	SF Feuerwehr einseitig oder	216'116
29002	SF Abwasserentsorgung	219'423	9011.01		18'242				29002	SF Abwasserentsorgung	237'665
29003	SF Abfall	57'099	9010.01		4'744				29003	SF Abfall	61'843
293	Vorfinanzierungen	1'228'481		Einlagen in Vorfinanzierungen EK	211'724		Entnahmen aus Vorfinanzierungen EK	-37'489	293	Vorfinanzierungen	1'402'716
29300	Allgemeiner Haushalt	0							29300	Allgemeiner Haushalt	
29302	Abwasserentsorgung Werterhalt	1'228'481	3510.10 + 3510.50			211'724	4510.10	-37'489	29302	Abwasserentsorgung Werterhalt	1'402'716
294	Reserven	151'754		Einlagen	69'996		Entnahmen	0	294	Reserven	221'750
29400	Zusätzliche Abschreibungen	151'754	3894.01		69'996			0	29400	Zusätzliche Abschreibungen	221'750
296	Neubewertungsreserve Finanzvermögen	174'263		Einlagen	0		Entnahmen	0	296	Neubewertungsreserve Finanzvermögen	174'263
29600	Neubewertungsreserve FV	174'263			0			0	29600	Neubewertungsreserve FV	174'263
29601	Schwankungsreserve								29601	Schwankungsreserve	0
299	Bilanzüberschuss/-Fehlbetrag	963'646	2990	Jahresergebnis Überschuss (+) Defizit (-)	158'263		Jahresergebnis Überschuss (+) Defizit (-)		299	Bilanzüberschuss/-Fehlbetrag	1'121'909

11.4 Rückstellungsspiegel

205 Kurzfristige Rückstellungen

Konto	Bezeichnung	Buchwert 01.01.2017	Veränderung			Buchwert 31.12.2017	Kommentar
			Bildung	Verwendung	Auflösung		
20500.01	Ferien und Überzeitguthaben	14'950.00			8'500.00	6'450.00	
20591.01	Sozialdienst Region Laupen	48'000.00	41'000.00		48'000.00	41'000.00	Gemeindebeitrag 2017 (geschätzt, Grundlage Budgetbetrag)
20591.02	übrige kurzfristige Rückstellungen		45'000.00			45'000.00	Beitrag Landumlegung Gammen, Kosten für Übernahme Wittenbergstrasse

208 Langfristige Rückstellungen

Konto	Bezeichnung	Buchwert 01.01.2017	Veränderung			Buchwert 31.12.2017	Kommentar
			Bildung	Verwendung	Auflösung		
	keine					0.00	Keine langfristigen Rückstellungen vorhanden

Total kurzfristige Rückstellungen	62'950.00	86'000.00	0.00	56'500.00	92'450.00	
Total langfristige Rückstellungen	0.00	0.00	0.00	0.00	0.00	
Total Rückstellungen	62'950.00	86'000.00	0.00	56'500.00	92'450.00	

11.5 Beteiligungsspiegel

Beteiligungen (im Sinne der öffentlichen Aufgabenerfüllung)

Name, Sitz Rechtsform	Tätigkeitsgebiet	Nominalkapital (100%)	Eigentumsanteil	Stimmanteil - E: Exekutive - L: Legislative	Wesentliche weitere Beteiligte	Buchwert per 31.12.	Anschaffungswert	Wesentliche Beteiligungen der Organisation	Rechnungslegungs- norm; Aussage zur Jahresrechnung	Zahlungsströme Berichtsjahr	Spezifische Risiken
Gemeindeeigene Unternehmen (Anstalten) gem. Art. 64 Abs. 1 Bst. b GG*											
Keine											
Öffentlich-rechtliche Organisationen der interkommunalen Zusammenarbeit (Gemeindeverbände, Anstalten etc.)*											
Abwasserverband Region Kerzers; Sitz = Kerzers; Gemeindeverband (Kanton Freiburg)	Transport und Reinigung der häuslichen, gewerblichen und industriellen Abwässer sowie Verwertung der aus der Reinigung anfallenden Energie und Entsorgung der Abfälle			E: 1 Vorstandsmitglied L: 1 Delegierte/-r (2 Stimmen)	EG Fräschels, Gempnach, Golaten, Gurbrü, Kerzers, Lurtigen, Ried, Ulmiz, Wileroltigen	CHF 0.00		Keine	HRM; Aufw andverrechnung via Kostenteiler	gemäss Buchhaltung	Haftung mit dem Verbandsvermögen (Aussenverhältnis) bzw. gemäss Kostenverteiler (Innenverhältnis)
Abwasserverband Seeland Süd; Sitz = Muntelier; Gemeindeverband (Kanton Freiburg)	Transport und Reinigung der häuslichen, gewerblichen und industriellen Abwässer sowie Verwertung der aus der Reinigung anfallenden Energie und Entsorgung der Abfälle			E: 1 Vorstandsmitglied Subregion 6 (5 Gemeinden) L: 1 Delegierte/-r (3 Stimmen)	EG Muntelier, Murten und 14 weitere EG	CHF 0.00		Keine	HRM; Aufw andverrechnung via Kostenteiler	gemäss Buchhaltung	Haftung mit dem Verbandsvermögen (Aussenverhältnis) bzw. gemäss Kostenverteiler (Innenverhältnis)
Gemeindeverband Betagtenzentrum Laupen; Sitz = Laupen; Gemeindeverband	Betreuungs- und Pflegeleistungen für betagte und pflegebedürftige Menschen			E: zurzeit im Vorstand vertreten L: 1 Delegierte/-r (1 Stimme)	EG ehemaliges Laupenamt	CHF 0.00	CHF 0.00	Keine	HRM; Aufw andverrechnung via Kostenteiler	keine Zahlungsströme	Haftung mit dem Verbandsvermögen (Art. 59 OgR)
Gemeindeverband Regionales Kompetenzzentrum Bevölkerungsschutz Bern-Mittelland (RKZ BBM); Sitz = Köniz; Gemeindeverband	Betrieb eines Zivilschutz-Ausbildungszentrums und Leisten der dazugehörenden Ausbildung			E: zurzeit im Vorstand nicht vertreten L: 1 Delegierte/-r (1 Stimme)	EG Köniz und 74 weitere EG	CHF 0.00	CHF 0.00	Keine	HRM; Aufw andverrechnung via Kostenteiler	Betriebsbeitrag CHF 3'107.00 (4 x Akonto)	Haftung mit dem Verbandsvermögen (Art. 76 OgR)
Gemeindeverband Wasserversorgung Gurbrü-Ferenbalm (WGF); Sitz = Ferenbalm; Gemeindeverband	Versorgung der Gemeinden mit Trink- und Brauchwasser und Gewährleistung des Hydrantenlöschschutzes			E: 1 Vorstandsmitglied L: 1 Delegierte/-r (5 Stimmen)	EG Gurbrü	CHF 0.00	CHF 0.00	Wasserverbund Grosses Moos (WAGROM)	HRM; finanziell selbsttragend	keine Zahlungsströme	Haftung mit dem Verbandsvermögen (Art. 42 OgR)
Regionalkonferenz Bern-Mittelland; Sitz = Bern; Regionalkonferenz	Regionale Richt-, Gesamtverkehrs- und Siedlungsplanung sowie deren Abstimmung, regionale Kulturförderung, Energieberatung und weitere zugewiesene Aufgaben			E: zurzeit in Geschäftsleitung vertreten durch GP L: 1 Vertreter/-in (GP; 2 Stimmen)	EG Bern und 82 weitere EG	CHF 0.00	CHF 0.00	Keine	HRM; Aufw andverrechnung via Kostenteiler	Jahresbeitrag CHF 6'591.85	Haftung mit dem Vermögen der Regionalkonferenz
Wasserbauverband Untere Saane; Sitz = Laupen; Gemeindeverband	Erfüllung der Wasserbaupflicht gemäss der geltenden Wasserbaugesetzgebung			E: 2 Vorstandsmitglieder L: kein Legislativorgan	EG Laupen, Mühleberg, Wileroltigen	CHF 0.00	CHF 0.00	Keine	HRM; Aufw andverrechnung via Kostenteiler	keine Zahlungsströme	Haftung mit dem Verbandsvermögen (Art. 39 OgR)
Zweckverband Abwasserregion Sensetal; Sitz = Laupen; Gemeindeverband	Transport und Reinigung der häuslichen, gewerblichen und industriellen Abwässer sowie Verwertung der aus der Reinigung anfallenden Energie und Entsorgung der Abfälle			E: 1 Vorstandsmitglied Subregion 5 (2 Gemeinden) L: 1 Delegierte/-r (1 Stimme)	EG Laupen und 27 weitere EG	CHF 0.00	CHF 0.00	Keine	HRM; Aufw andverrechnung via Kostenteiler	gemäss Buchhaltung	Haftung mit dem Verbandsvermögen (Art 59 OgR / Aussenverhältnis) bzw. gemäss Kostenverteiler (Art. 60 OgR / Innenverhältnis)
Da die Einwohnergemeinde Ferenbalm beim Gemeindeverband Soziale Dienste Region Laupen nicht Verbandsgemeinde, sondern Vertragsgemeinde ist, wird diese Zusammenarbeit im "Verzeichnis der Mitgliedschaften in Vereinen und der vertraglichen Beziehungen zur Erfüllung von Gemeindeaufgaben" aufgeführt. Dieses Verzeichnis ist nicht Bestandteil der Jahresrechnung.											

Name, Sitz Rechtsform	Tätigkeitsgebiet	Nominalkapital (100%)	Eigenumsanteil	Stimmanteil - E: Exekutive	Wesentliche weitere Beteiligte	Buchwert per 31.12.	Anschaffungswert	Wesentliche Beteiligungen	Rechnungslegungs- norm; Aussage zur	Zahlungsströme Berichtsjahr	Spezifische Risiken
Juristische Personen des Privatrechts*											
Genossenschaft Ski- und Ferienhaus Laupen; Sitz = Laupen; Genossenschaft	Betrieb eines Ski- und Ferienhauses für die Schulen, Vereine und weitere Interessenten		20 Anteils- scheine à CHF 100.00	E: in Verwaltung nicht vertreten L: keine Teilnahme an den General- versammlungen		CHF 0.00	CHF 0.00	Keine	OR, Genossenschaft	keine Zahlungs- ströme	Haftung mit dem Genossenschafts- vermögen. Keine persönliche Haftung der Mitglieder
Seelandheim AG; Sitz = Worben; Aktiengesellschaft	Führung des Seeland- heims in Worben und des Hospice Le Pré-aux- Boeufs in Sovillier	CHF 20'000'000	0.87%	E: im Verwaltungsrat nicht vertreten L: 1 Delegierte/-r (173 Stimmen)	Rund 70 EG aus dem Seeland	CHF 0.00	CHF 0.00	Keine	OR, AG	keine Zahlungs- ströme	Haftung subsidiär und solidarisch für Verbindlichkeiten, welche vor der Veröffentlichung des Umwandlungsbe- schlusses begründet wurden oder deren Entstehungsgrund vor diesem Zeitpunkt liegt. (gemäss Schreiben vom 4.4.13 Gemeindeverband Seelandheim Worben)
Stiftung Schloss Laupen; Sitz = Laupen; Stiftung	Erwerbung, dauernde Erhaltung und Pflege des im 12. Jahrhunderts errichteten Schlosses Laupen	CHF 82'000	4.88%	E: 1 Sitz im Stiftungsrat L: Kein Legislativ- organ	EG Laupen, BG Lau- pen, 5 weitere EG und Gemeindeverband Region Sense	CHF 0.00	CHF 0.00	Keine	ZGB, Stiftung	keine Zahlungs- ströme	Keine Haftung der Stifter
Waldgenossenschaft Unteres Laupenamt (WGUL); Sitz = Ferenbalm; Genossenschaft	Unterhalt der durch die Waldzusammenlegung und Erschliessung er- stellten und im Unterhalts- plan bezeichneten gemeinsamen Anlagen			E: im Vorstand nicht vertreten L: 1 Stimme an Ge- neralversammlung	EG Golaten, Gurbrü, Wileroltigen	CHF 0.00	CHF 0.00	Holzverwertungs- genossenschaft Wohlen und Nachbargemeinden	OR, Genossenschaft	keine Zahlungs- ströme	Keine Haftung der Genossenschafter
Wasserversorgungsgenossenschaft Gammen; Sitz = Gammen (Ferenbalm); Genossenschaft	Versorgung des Ortsteils Gammen mit Trink- und Brauchwasser und Gewährleistung des Hydrantenlöschschutzes			E: Recht auf Beisitz (ohne Stimmrecht) in der Verwaltung (zurzeit nicht der Fall) L: Gemeinde ist als Wasserbezügerin Genossenschafterin (1 Stimme)	Wasserbe- züger(innen) im Ortsteil Gammen	CHF 0.00	CHF 0.00	Keine	OR, Genossenschaft Kant. Wasserversorgungsgesetz (finanziell selbsttragend)	keine Zahlungs- ströme	Keine Haftung der Genossenschafter (Art. 23 Abs. 2 Statuten)
Mitgliedschaften in einfachen Gesellschaften, Kollektiv- und Kommanditgesellschaften*											
Keine											
Vertragliche Beziehungen zur Erfüllung von Gemeindeaufgaben*											
Die vertraglichen Beziehungen zur Erfüllung von Gemeindeaufgaben werden im "Verzeichnis der Mitgliedschaften in Vereinen und der vertraglichen Beziehungen zur Erfüllung von Gemeindeaufgaben" aufgeführt. Dieses Verzeichnis ist nicht Bestandteil der Jahresrechnung.											
*s. Art. 32 g FHDV	Es sind nur für die Gemeinde wesentliche Beteiligungen aufgeführt.										

11.6 Gewährleistungsspiegel				
Name, Sitz, Rechtsform	Eigentümer wesentliche Miteigentümer	Angaben zu den gesicherten Leistungen Art, Betrag, Verfall, Zinsangaben usw.)	Zahlungsströme im Berichtsjahr	Spezifische zusätzliche Angaben
Privatrechtliche Unternehmen (nach OR/ZGB)				
PK Previs, Bern, Stiftung	Versicherte	Nachschusspflicht bei Unterdeckung, Sanierungsmassnahmen je nach Deckungsgrad	Prämien	Deckungsgrad per 31.12.2016: 97.1 - 105.5%
Öffentlich-rechtliche Unternehmen (nach Gemeindegesetz)				
Öffentlich-rechtliche Verträge				
Weitere Verpflichtungen (Altlasten, Leasing usw.)				

11.7 Anlagespiegel

		Anschaffungskosten				kumulierte ordentliche Abschreibungen					Buchwerte	
		AW per	Zuwachs/	Abgänge	Umglieder.	AW per	Stand per	Planm.	Aus.plan.	Wertkorr.	Stand per	BW netto
		1.1.2017	Zugänge			31.12.2017	1.1.2017	Abschr.	Abschr.		31.12.2017	31.12.2017
Gesamttotal		1'651'337.35	197'957.80	0.00	0.00	1'849'295.15	-88'535.95	100'808.25	0.00	0.00	-189'344.20	1'659'950.95
1080001 Grundstücke Finanzvermögen		117'735.00	0.00	0.00	0.00	117'735.00	0.00	0.00	0.00	0.00	0.00	117'735.00
1'080'001'000	Kulturland	116'685.00	0.00	0.00	0.00	116'685.00	0.00	0.00	0.00	0.00	0.00	116'685.00
1'080'001'001	Wald der Burgerkorporation	1'050.00	0.00	0.00	0.00	1'050.00	0.00	0.00	0.00	0.00	0.00	1'050.00
1084001 Gebäude Finanzvermögen		542'248.00	0.00	0.00	0.00	542'248.00	0.00	0.00	0.00	0.00	0.00	542'248.00
1'084'001'000	Liegenschaft alte Post	541'940.00	0.00	0.00	0.00	541'940.00	0.00	0.00	0.00	0.00	0.00	541'940.00
1'084'001'001	Ofenhaus Gammen 1/27 Anteil	308.00	0.00	0.00	0.00	308.00	0.00	0.00	0.00	0.00	0.00	308.00
1401001 Strassen		49'500.00	46'888.35	0.00	0.00	96'388.35	-1'237.00	2'410.35	0.00	0.00	-3'647.35	92'741.00
1'401'001'000	Belagssanierung Längacker	49'500.00	0.00	0.00	0.00	49'500.00	-1'237.00	1'238.00	0.00	0.00	-2'475.00	47'025.00
1'401'001'001	Belagssanierung Unterdorfstras	0.00	46'888.35	0.00	0.00	46'888.35	0.00	1'172.35	0.00	0.00	-1'172.35	45'716.00
1403201 Abwasserentsorgung		29'001.90	0.00	0.00	-29'001.90	0.00	-870.90	0.00	0.00	870.90	0.00	0.00
1'403'201'000	Inv.beiträge ARA Kerzers	24'342.60	0.00	0.00	-24'342.60	0.00	-730.60	0.00	0.00	730.60	0.00	0.00
1'403'201'001	Inv.beiträge ARA Sensetal	4'659.30	0.00	0.00	-4'659.30	0.00	-140.30	0.00	0.00	140.30	0.00	0.00
1406001 Mobilien VV		0.00	40'500.35	0.00	0.00	40'500.35	0.00	4'050.35	0.00	0.00	-4'050.35	36'450.00
1'406'001'000	Pulte und Stühle Schulhaus	0.00	40'500.35	0.00	0.00	40'500.35	0.00	4'050.35	0.00	0.00	-4'050.35	36'450.00
1407001 Anlagen im Bau allgemeiner Haushalt		0.00	9'312.70	0.00	0.00	9'312.70	0.00	0.00	0.00	0.00	0.00	9'312.70
1'407'001'001	Planung Liegenschaften	0.00	9'312.70	0.00	0.00	9'312.70	0.00	0.00	0.00	0.00	0.00	9'312.70
1407201 Anlagen im Bau Abwasserentsorgung		82'639.40	38'421.30	0.00	-38'737.25	82'323.45	0.00	0.00	0.00	0.00	0.00	82'323.45
1'407'201'000	Festlegung/Sicherung Leitungse	281.15	1'240.30	0.00	0.00	1'521.45	0.00	0.00	0.00	0.00	0.00	1'521.45
1'407'201'001	Kanalisationssan. 1. Etappe	59'951.55	17'624.75	0.00	0.00	77'576.30	0.00	0.00	0.00	0.00	0.00	77'576.30
1'407'201'002	Inv.beiträge ARA Seeland Süd	10'286.70	16'330.55	0.00	-26'617.25	0.00	0.00	0.00	0.00	0.00	0.00	0.00
1'407'201'003	Inv. Beiträge Leitung Ker.-Mur	12'120.00	0.00	0.00	-12'120.00	0.00	0.00	0.00	0.00	0.00	0.00	0.00
1'407'201'004	Kanalisationssan. 2. Etappe	0.00	3'225.70	0.00	0.00	3'225.70	0.00	0.00	0.00	0.00	0.00	3'225.70
1409001 übrige Sachanlagen		175'671.75	73'536.35	0.00	0.00	249'208.10	-17'566.75	24'920.35	0.00	0.00	-42'487.10	206'721.00
1'409'001'000	Übernahme Strassenbeleuchtung	102'600.00	0.00	0.00	0.00	102'600.00	-10'260.00	10'260.00	0.00	0.00	-20'520.00	82'080.00
1'409'001'001	Heiz./Lüftungssteuerung Vogelb	57'614.50	0.00	0.00	0.00	57'614.50	-5'761.50	5'761.00	0.00	0.00	-11'522.50	46'092.00
1'409'001'002	Sanierung Kugelfänge Vorunters	15'457.25	0.00	0.00	0.00	15'457.25	-1'545.25	1'546.00	0.00	0.00	-3'091.25	12'366.00
1'409'001'003	Ersatz Turnhallenboden	0.00	73'536.35	0.00	0.00	73'536.35	0.00	7'353.35	0.00	0.00	-7'353.35	66'183.00
1409901 Bestehendes VV Allgemeiner Haushalt		620'471.60	0.00	0.00	0.00	620'471.60	-62'047.60	62'047.00	0.00	0.00	-124'094.60	496'377.00
1'409'901'000	Bestehendes VV Allgemeiner Hau	620'471.60	0.00	0.00	0.00	620'471.60	-62'047.60	62'047.00	0.00	0.00	-124'094.60	496'377.00
1420001 Informatik		34'069.70	0.00	0.00	0.00	34'069.70	-6'813.70	6'814.00	0.00	0.00	-13'627.70	20'442.00
1'420'000'000	EDV-Erneuerung Schule	34'069.70	0.00	0.00	0.00	34'069.70	-6'813.70	6'814.00	0.00	0.00	-13'627.70	20'442.00
1462201 Investitionsbeiträge an Gemeindeverbä		0.00	-9'248.80	0.00	29'001.90	19'753.10	0.00	566.20	0.00	-870.90	-1'437.10	18'316.00
1'462'201'000	Inv.beiträge ARA Sensetal	0.00	6'329.35	0.00	4'659.30	10'988.65	0.00	325.35	0.00	-140.30	-465.65	10'523.00
1'462'201'001	Inv.beiträge ARA Kerzersa Ausb	0.00	-15'578.15	0.00	24'342.60	8'764.45	0.00	240.85	0.00	-730.60	-971.45	7'793.00
1469201 Investitionsbeiträge an Anlagen im Bau		0.00	-1'452.45	0.00	38'737.25	37'284.80	0.00	0.00	0.00	0.00	0.00	37'284.80
1'469'201'000	Inv.beiträge ARA Seeland Süd	0.00	-1'452.45	0.00	26'617.25	25'164.80	0.00	0.00	0.00	0.00	0.00	25'164.80
1'469'201'001	Inv. Beiträge Leitung Ker.-Mur	0.00	0.00	0.00	12'120.00	12'120.00	0.00	0.00	0.00	0.00	0.00	12'120.00

11.8 Kreditkontrolle

11.8.1 Verpflichtungskreditkontrolle für Investitionen

Kreditbeschluss				Kreditkontrolle								
				in CHF								
	Organ	Datum	Kreditsumme	Objektbezeichnung	Kumulierte Ausgaben*	Investitions- ausgaben	Kumulierte Ausgaben*	Kumulierte Einnahmen	Investitions- einnahmen	Kumulierte Einnahmen	Saldo	Abrechnungs- datum
			(brutto)		01.01.2017		31.12.2017	01.01.2017		31.12.2017		
7				Umweltschutz und Raumordnung								
7201.5032.72	GV	30.05.2016	212'000.00	Kanalisationssanierungen 1. Etappe	59'951.55	17'624.75	77'576.30				134'423.70	
				Anlage im Bau								

11.8.2 Nachkredite

In der Liste sind Beträge von über Fr. 3'000.00 enthalten

Konto	Bezeichnung	Budget	Rechnung	Abweichung	Nachkredit				Begründung
					gebunden	Kompetenz GR	Kompetenz GV	Datum	
	Total	1'273'400.00	1'665'292.84	391'892.84	308'581.04	83'311.80	0.00		
<u>1</u>	<u>ÖFFENTLICHE ORDNUNG UND SICHERHEIT</u>	<u>0.00</u>	<u>20'868.85</u>	<u>20'868.85</u>					
1610.3119.01	Anschaffungen Mobilien	0.00	20'868.85	20'868.85		20'868.85		16.10.2017	Kosten liegen unterhalb der Aktivierungsgrenze, somit Verbuchung in Erfolgsrechnung
<u>2</u>	<u>BILDUNG</u>	<u>403'400.00</u>	<u>502'827.00</u>	<u>99'427.00</u>					
2110.3611.02	Entschädigungen an Kanton Lehrergehälter	21'800.00	46'886.00	25'086.00	25'086.00			26.03.2018	Gehaltskosten gleich hoch, aber weniger Schülerbeiträge, da effektiv weniger Kinder als geplant.
2111.3612.01	Beiträge an Gemeinden	21'500.00	36'817.20	15'317.20	15'317.20			26.03.2018	Basisstufe Kriechenwil war budgetiert in Funktion Kindergarten
2120.3300.91	Planmässige Abschreibungen übrige Sachanlagen	0.00	6'814.00	6'814.00	6'814.00			26.03.2018	systembedingte Abschreibungen, waren in Abschreibungen Mobilien budgetiert.
2120.3611.02	Entschädigungen an Kanton Lehrergehälter	128'700.00	163'633.75	34'933.75	34'933.75			26.03.2018	Gehaltskosten gleich hoch, aber weniger Schülerbeiträge, da effektiv weniger Kinder als geplant.
2130.3612.01	Beiträge an Gemeinden	203'500.00	209'695.60	6'195.60	6'195.60			26.03.2018	Gemeindeanteil Lehrerbessoldungen, Abhängig von Schülerzahl Schüler
2170.3144.01	Unterhalt Gebäude	21'900.00	25'866.10	3'966.10		3'966.10		26.03.2018	Trennwand Kindergarten, Arbeiten aus dem Jahr 2016, Rechnung von Hurni und Sohn erst im 2017 erhalten.
2170.3300.91	Planmässige Abschreibungen übrige Sachanlagen	6'000.00	13'114.35	7'114.35	7'114.35			26.03.2018	systembedingte Abschreibungen, waren in Abschreibungen Hochbauten budgetiert.
<u>3</u>	<u>Übrige Kultur</u>	<u>20'000.00</u>	<u>24'000.00</u>	<u>4'000.00</u>					
3290.3160.01	Miete und Pacht Liegenschaften	20'000.00	24'000.00	4'000.00	4'000.00			26.03.2018	neuer Mietvertrag ab 01.01.2017
<u>5</u>	<u>SOZIALE SICHERHEIT</u>	<u>641'000.00</u>	<u>659'368.40</u>	<u>18'368.40</u>					
5310.3010.01	Löhne Verwaltungs- und Betriebspersonal	14'300.00	18'533.55	4'233.55	4'233.55			26.03.2018	Wechsel der AHV-Zweigstellenleiterin
5799.3611.60	Beiträge an Kanton	626'700.00	640'834.85	14'134.85	14'134.85			26.03.2018	Lastenausgleich Sozialhilfe

Z	UMWELT UND RAUMORDNUNG	184'500.00	253'943.09	69'443.09	-		-	-	-
7201.3149.72	Unterhalt Abwasserschächte	23'000.00	28'688.05	5'688.05		5'688.05		26.06.2017	GRB, Kanalisationsschacht Wittenbergstrasse
7201.3199.72	Allgemeiner Sachaufwand	1'700.00	5'488.80	3'788.80		3'788.80		26.03.2018	Holinger AG, div. Ingenieurarbeiten MWST Vorsteuerkürzungen
7201.3510.10	Einlage in SF Werterhalt	159'800.00	201'524.00	41'724.00	41'724.00			26.03.2018	Anschlussgebühren tiefer, welche der Einlage angerechnet werden können.
7201.9010.01	Ertragsüberschuss SF	0.00	18'242.24	18'242.24	18'242.24			26.03.2018	Abschluss Ertragsüberschuss SF Abwasser

9	FINANZEN UND STEUERN	24'500.00	204'285.50	179'785.50	-		-	-	-
9100.3180.01	Wertberichtigung gefährdete Steuerguthaben	4'000.00	53'000.00	49'000.00		49'000.00		26.03.2018	Korrektur der Wertberichtigung, 5% Pauschal des Steuer-ausstandes und Anpassung an Einzelfallbetrachtung
9100.3181.01	Forderungsverluste	13'000.00	29'320.40	16'320.40	16'320.40			26.03.2018	gemäss NESKO Buchhaltung
9610.3499.01	Vergütungszinsen Steuern	7'500.00	12'226.75	4'726.75	4'726.75			26.03.2018	gemäss NESKO Buchhaltung
9630.3430.01	Baulicher Unterhalt Liegenschaften FV	0.00	30'827.95	30'827.95	30'827.95			20.02.2017	GRB; Teilsanierung (Walterhalt) Wohnungen Ofenhausstrasse 39, Mieterwechsel
9630.3439.01	übriger Liegenschaftsaufwand FV	0.00	8'914.70	8'914.70	8'914.70			26.03.2018	systembedingte Anpassung HRM 2, war in falschem Konto budgetiert
9610.3499.01	Einlagen in finanzpolitische Reserve	0.00	69'995.70	69'995.70	69'995.70			26.03.2018	zusätzliche Abschreibungen gemäss Art. 84 Abs. 1 GV

Wiederbeschaffungswert, Werterhaltungskosten und Einlage in die Spezialfinanzierung Werterhalt für die kommunalen Abwasseranlagen und gegebenenfalls den Gemeindeanteil an den regionalen Anlagen ¹

Rechnungsjahr: 2017

Gemeinde: Ferenbalm

Kontaktperson: Finanzverwaltung

Telefon: 031 751 15 42

E-Mail: finanzverwaltung@ferenba

Datengrundlagen ☒ AWA
Gemeinde ☐ Anlagenbuchhaltung

Aktualisierungsjahr:

2016

Datengrundlagen ☒ AWA
Verband ☐ Anlagenbuchhaltung

2016

	①	②	③	④	⑤	⑥
	Wieder- beschaffungswert in Fr.	Nutzungsdauer in Jahren	Erneuerungsrate in % (100/②)	Werterhaltungskosten in Fr./a (①*③)	Einlage- satz ² %	Einlage in die Spezialfinanzierung in Fr./a (④*⑤)

1. Gemeindeanlagen

1.1 Kanalisationen	23'047'000	80	1.25%	288'088	60%	172'853
1.2 Spezialbauwerke	35'000	50	2.00%	700	60%	420
1.3 Abwasserreinigungsanlagen		33	3.00%	-		-
Total 1 (1.1 - 1.3) bzw. mittlerer Einlagesatz (Spalte ⑤)	23'082'000			288'788	60%	173'273

2. Gemeindeanteil an regionalen Anlagen ³

2.1 Kanalisationen	1'280'568	80	1.25%	16'007	60%	9'604
2.2 Spezialbauwerke	66'643	50	2.00%	1'333	60%	800
2.3 Abwasserreinigungsanlagen	1'558'192	33	3.00%	46'746	60%	28'047
Total 2 (2.1 - 2.3) bzw. mittlerer Einlagesatz (Spalte ⑤)	2'905'403			64'086	60%	38'451

Total 1 + 2 bzw. mittlerer Einlagesatz (Spalte ⑤)	25'987'403			352'873	60%	211'724
Einmalige Anschlussgebühren, an Einlage angerechnet ⁴						10'200
Einlage Spezialfinanzierung abzüglich Anschlussgebühren						201'524

⑦ Stand Verwaltungsvermögen	18'316	in Prozent von ①: (100*⑦/①)	0.1%	Höchstens Fr. 200 / EW ⁵ EW ⁶ Fr./EW
⑧ Stand Spezialfinanzierung Werterhalt	1'402'716	in Prozent von ①: (100*⑧/①)	5.4%	
				1'251
				169

Bemerkungen: Werte gemäss Auszug AWA

Datum: 31. Dez 17

Unterschrift:

¹ Diese Blatt ist Bestandteil der Jahresrechnung. Eine Kopie senden Sie bitte an das AWA:

ae.awa@bve.be.ch

² Die Einlage in die Spezialfinanzierung muss mindestens 60% betragen, solange der Bestand der SF Werterhalt nicht mehr als 25% des Wiederbeschaffungswertes beträgt.

³ Daten des Teils 2 nur dann angeben, wenn der Verband die Einlage in die Spezialfinanzierung nicht selber vornimmt. (Anteil gemäss Kostenverteiler Verband).

⁴ Die einmaligen Anschlussgebühren dürfen an die jährliche Einlage in die Spezialfinanzierung Werterhalt angerechnet werden.

⁵ Gemäss Artikel 32, Absatz 4 KGV ist die Einlage in die Spezialfinanzierung auf jährlich Fr. 200 (Gemeinde und Region) pro Einwohnerwert beschränkt.

⁶ Einwohnerwert (EW): Gemäss Artikel 36g KGV.

Bilanz

		1.1.2017	Zuwachs	Abgang	31.12.2017
1	Aktiven	4'727'842.81	20'508'116.12	20'754'662.75	4'481'296.18
10	Finanzvermögen	3'825'024.41	20'224'517.67	20'568'213.85	3'481'328.23
100	Flüssige Mittel u. kurzfrist. Geldanlagen	1'404'674.28	9'224'391.67	9'564'848.91	1'064'217.04
1000	Kasse	2'507.60	40'003.50	39'758.45	2'752.65
10000.01	Kasse	2'507.60	40'003.50	39'758.45	2'752.65
1001	Post	282'829.83	5'745'518.02	5'446'310.86	582'036.99
10010.01	PC-Kto. Nr. 30-13930-3	282'829.83	5'745'518.02	5'446'310.86	582'036.99
1002	Bank	1'119'336.85	3'438'870.15	4'078'779.60	479'427.40
10020.01	KK Nr. 8.204.581.10 (VBB)	1'117'357.85	3'438'869.35	4'078'779.60	477'447.60
10025.01	SK Nr. 8.204.583.06 (VBB)	1'979.00	0.80		1'979.80
101	Forderungen	1'668'587.68	10'900'704.50	10'918'116.94	1'651'175.24
1010	Ford. aus Lieferungen u. Leistungen ggü. Dritten	383'874.40	4'446'902.00	4'483'958.70	346'817.70
10100.01	Verschiedene Debitoren	60'254.90	4'118'874.10	4'157'120.50	22'008.50
10100.02	Debitoren IS-E, Allgemeiner Steuerhaushalt	240.00	6'160.00	5'920.00	480.00
10100.20	Debitoren IS-E, Abwasserentsorgung	323'379.50	321'867.90	320'918.20	324'329.20
1012	Steuerforderungen	815'626.80	6'165'000.75	6'146'723.90	833'903.65
10120.01	Steuerausstände Nesko	857'840.10	3'189'357.00	3'118'844.30	928'352.80
10120.10	Girokonto Staat	786.70	2'975'643.75	2'974'879.60	1'550.85
10120.99	WB auf Steuerguthaben	-43'000.00		53'000.00	-96'000.00
1014	Transferforderungen	467'338.65	141'509.35	181'848.00	427'000.00
10140.01	Debitor Lastenausgleiche	467'338.65	141'509.35	181'848.00	427'000.00
1015	Interne Kontokorrente		3'802.10	2'769.60	1'032.50
10150.01	Durchlaufkonto Debitoren		1'194.30	161.80	1'032.50
10150.02	Kontokorrent Kartenleser		2'607.80	2'607.80	
1016	Vorschüsse für vorläuf. Verwaltungsausgaben	916.00	134'296.00	93'280.00	41'932.00
10160.01	Vorschüsse Soziale Dienste Laupen		133'476.00	92'364.00	41'112.00
10160.02	Vorschüsse Schule	916.00	820.00	916.00	820.00

Bilanz

		1.1.2017	Zuwachs	Abgang	31.12.2017
1019	Übrige Forderungen	831.83	9'194.30	9'536.74	489.39
10190.01	VST-Guthaben	1.44			1.44
10191.01	Kinder- und Ausbildungszulagen		84.40	84.40	
10192.80	MWSt Abrechnungskonto	830.39	9'109.90	9'452.34	487.95
104	Aktive Rechnungsabgrenzungen	85'248.00	95'631.90	85'248.00	95'631.90
1041	Sach- und übriger Betriebsaufwand	8'860.00	20'947.00	8'860.00	20'947.00
10410.01	Aktive RA Sach- und übriger Betriebsaufwand	8'860.00	20'947.00	8'860.00	20'947.00
1043	Transfers der Erfolgsrechnung	75'888.00	74'184.90	75'888.00	74'184.90
10430.01	Transfers der Erfolgsrechnung	75'888.00	74'184.90	75'888.00	74'184.90
1044	Finanzaufwand / Finanzertrag	500.00	500.00	500.00	500.00
10440.01	Finanzaufwand / Finanzertrag	500.00	500.00	500.00	500.00
106	Vorräte und angefangenen Arbeiten	6'531.45	3'789.60		10'321.05
1060	Handelswaren	6'531.45	3'789.60		10'321.05
10603.01	Kehrrechtbeutel/Marken	6'531.45	3'789.60		10'321.05
108	Sachanlagen FV	659'983.00			659'983.00
1080	Grundstücke FV	117'735.00			117'735.00
10800.01	Grundstücke Finanzvermögen	117'735.00			117'735.00
1084	Gebäude FV	542'248.00			542'248.00
10840.01	Gebäude Finanzvermögen	542'248.00			542'248.00
14	Verwaltungsvermögen	902'818.40	283'598.45	186'448.90	999'967.95
140	Sachanlagen VV	875'562.40	209'529.95	161'167.20	923'925.15
1401	Strassen / Verkehrswege	48'263.00	46'888.35	2'410.35	92'741.00
14010.01	Strassen	49'500.00	46'888.35		96'388.35
14010.99	Wertberichtigung Strassen	-1'237.00		2'410.35	-3'647.35
1403	Tiefbauten	28'131.00	870.90	29'001.90	
14032.01	Abwasserentsorgung	29'001.90		29'001.90	
14032.92	Werberichtigung Abwasserentsorgung	-870.90	870.90		

Bilanz

		1.1.2017	Zuwachs	Abgang	31.12.2017
1406	Mobilien VV		40'500.35	4'050.35	36'450.00
14060.01	Mobilien VV		40'500.35		40'500.35
14060.99	Wertberichtigung Mobilien VV			4'050.35	-4'050.35
1407	Anlagen im Bau VV	82'639.40	47'734.00	38'737.25	91'636.15
14070.01	Anlagen im Bau allgemeiner Haushalt		9'312.70		9'312.70
14072.01	Anlagen im Bau Abwasserentsorgung	82'639.40	38'421.30	38'737.25	82'323.45
1409	Übrige Sachanlagen	716'529.00	73'536.35	86'967.35	703'098.00
14090.01	übrige Sachanlagen	175'671.75	73'536.35		249'208.10
14090.99	Wertberichtigungen übrige Sachanlagen	-17'566.75		24'920.35	-42'487.10
14099.01	Bestehendes VV Allgemeiner Haushalt	620'471.60			620'471.60
14099.99	Wertberichtigung best. VV allg. Haushalt	-62'047.60		62'047.00	-124'094.60
142	Immaterielle Anlagen	27'256.00		6'814.00	20'442.00
1420	Software	27'256.00		6'814.00	20'442.00
14200.01	Informatik	34'069.70			34'069.70
14200.99	Wertberichtigung Informatik	-6'813.70		6'814.00	-13'627.70
146	Investitionsbeiträge		74'068.50	18'467.70	55'600.80
1462	Invbeitr.an Gemeinden u.Gde.verbände		35'331.25	17'015.25	18'316.00
14622.01	Investitionsbeiträge an Gemeindeverbände		35'331.25	15'578.15	19'753.10
14622.99	WB Investitionsbeiträge Abwasserentsorgung			1'437.10	-1'437.10
1469	Investitionsbeiträge an Anlagen im Bau		38'737.25	1'452.45	37'284.80
14692.01	Investitionsbeiträge an Anlagen im Bau Abwasser		38'737.25	1'452.45	37'284.80

Bilanz

		1.1.2017	Zuwachs	Abgang	31.12.2017
2	Passiven	4'727'842.81	5'775'806.94	6'022'353.57	4'481'296.18
20	Fremdkapital	1'729'784.29	5'134'066.36	5'818'816.05	1'045'034.60
200	Laufende Verbindlichkeiten	313'756.19	4'224'873.21	4'143'706.05	394'923.35
2000	Lauf. Verb.a.Liefer.u.Leist.v.Dritten	281'987.05	3'596'420.65	3'515'844.30	362'563.40
20000.01	Kreditoren Abacus	280'444.05	3'260'394.30	3'325'636.65	215'201.70
20000.90	Debi Vorauszahlungen	160.00	-53.70		106.30
20000.99	Durchlaufkonto Kreditoren	1'383.00	147'255.40	1'383.00	147'255.40
20001.01	Kreditor AHV/IV/EO/ALV		73'252.85	73'252.85	
20001.02	Kreditor Pensionskasse		84'102.00	84'102.00	
20001.03	Kreditor Familienausgleichskasse		10'453.05	10'453.05	
20001.04	Kreditor UVG		21'016.75	21'016.75	
2002	Steuern	20'720.74	21'210.16	20'621.95	21'308.95
20022.11	MWST-Umsatzsteuer ER Abwasser		-98.80	-98.80	
20022.80	MWSt Abrechnung	20'720.74	21'308.96	20'720.75	21'308.95
2005	Interne Kontokorrente		607'239.80	607'239.80	
20053.01	Lohnzahlungen Abacus		607'239.80	607'239.80	
2009	Übrige laufende Verpflichtungen	11'048.40	2.60		11'051.00
20090.01	Bürgerkorporation Biberen	6'319.00	1.40		6'320.40
20090.02	Bürgerkorporation Ferenbalm	1'936.50	0.50		1'937.00
20090.03	Bürgerkorporation Jerisberg	956.15	0.25		956.40
20090.04	Bürgerkorporation Rizenbach	1'836.75	0.45		1'837.20
201	Kurzfristige Finanzverbindlichkeiten	800'000.00	800'000.00	1'600'000.00	
2010	Verbindlichkeiten ggü.Finanzintermediären	800'000.00	800'000.00	1'600'000.00	
20101.01	Darlehen Post	800'000.00	800'000.00	1'600'000.00	
204	Passive Rechnungsabgrenzungen	16'930.00	23'185.00	16'930.00	23'185.00
2043	Transfers der Erfolgsrechnung	13'300.00	19'275.00	13'300.00	19'275.00
20430.01	Transfers der Erfolgsrechnung	13'300.00	19'275.00	13'300.00	19'275.00
2044	Finanzaufwand / Finanzertrag	3'630.00	3'910.00	3'630.00	3'910.00

		Bilanz			
		1.1.2017	Zuwachs	Abgang	31.12.2017
20440.01	Finanzaufwand/Finanzertrag	3'630.00	3'910.00	3'630.00	3'910.00
205	Kurzfristige Rückstellungen	62'950.00	86'000.00	56'500.00	92'450.00
2050	Kurzfrist.Rückstellungen a.Mehrleist.d.Personals	14'950.00		8'500.00	6'450.00
20500.01	Ferien- und Überzeitguthaben	14'950.00		8'500.00	6'450.00
2059	Übrige kurzfrist. Rückstellungen	48'000.00	86'000.00	48'000.00	86'000.00
20591.01	Rückstellung Sozialdienst	48'000.00	41'000.00	48'000.00	41'000.00
20591.02	Übrige kurzfristige Rückstellungen		45'000.00		45'000.00
206	Langfristige Finanzverbindlichkeiten	500'000.00			500'000.00
2064	Darlehen, Schuldscheine	500'000.00			500'000.00
20640.01	Valiant, Darlehen Nr. 9.737.463.06 01.10.2014-30.09.2019,	500'000.00			500'000.00
209	Verbindlichk.ggü.SF u.Fonds im FK	36'148.10	8.15	1'680.00	34'476.25
2091	Verbindlichkeiten ggü. Fonds im FK	1'179.00			1'179.00
20910.01	Ersatzabgabe Schutzräume	1'179.00			1'179.00
2092	Verbindlichk.ggü.Legaten u. Stiftungen o.eig. Rechtspersönlichkeit im FK	34'969.10	8.15	1'680.00	33'297.25
20920.01	Sonntagsschule	3'000.00	0.75		3'000.75
20920.02	Turnhallefonds	2'739.30	0.70		2'740.00
20920.03	diverse Grabfonds gemäss Verzeichnis	9'219.80	1.70	1'680.00	7'541.50
20920.04	Vermächtnis Scheidegger (Jugend)	10'005.00	2.50		10'007.50
20920.05	Vermächtnis Scheidegger (Senioren)	10'005.00	2.50		10'007.50
29	Eigenkapital	2'998'058.52	641'740.58	203'537.52	3'436'261.58
290	Verpfl.(+),Vorschüsse(-)ggü.Spezialfin.	479'914.48	35'708.64		515'623.12
2900	Spezialfinanzierungen im EK	479'914.48	35'708.64		515'623.12
29000.01	SF Feuerwehr einseitig	203'393.14	12'722.75		216'115.89
29002.01	Abwasserentsorgung	219'422.94	18'242.24		237'665.18
29003.01	Abfallentsorgung	57'098.40	4'743.65		61'842.05
293	Vorfinanzierungen	1'228'480.90	211'724.00	37'488.60	1'402'716.30

Bilanz

		1.1.2017	Zuwachs	Abgang	31.12.2017
2930	Vorfinanzierungen	1'228'480.90	211'724.00	37'488.60	1'402'716.30
29302.01	Werterhaltung Abwasserents.	1'228'480.90	211'724.00	37'488.60	1'402'716.30
294	Finanzpolitische Reserve	151'754.15	69'995.70		221'749.85
2940	Finanzpolitische Reserve	151'754.15	69'995.70		221'749.85
29400.01	Zusätzliche Abschreibungen	151'754.15	69'995.70		221'749.85
296	Neubewertungsreserve Finanzvermögen	174'263.30			174'263.30
2960	Neubewertungsreserve Finanzvermögen	174'263.30			174'263.30
29600.01	Neubewertungsreserve FV	174'263.30			174'263.30
299	Bilanzüberschuss /-fehlbetrag	963'645.69	324'312.24	166'048.92	1'121'909.01
2990	Jahresergebnis	166'048.92	158'263.32	166'048.92	158'263.32
29900.01	Jahresergebnis	166'048.92	158'263.32	166'048.92	158'263.32
2999	Kumulierte Ergebnisse der Vorjahre	797'596.77	166'048.92		963'645.69
29990.01	Kumulierte Ergebnisse der Vorjahre	797'596.77	166'048.92		963'645.69

Erfolgsrechnung

		Rechnung 2017		Budget 2017		Rechnung 2016	
		Aufwand	Ertrag	Aufwand	Ertrag	Aufwand	Ertrag
0	ERFOLGSRECHNUNG	4'363'772.54	4'363'772.54	4'162'900.00	4'162'900.00	4'405'287.55	4'405'287.55
00	Allgemeine Verwaltung	594'149.02	58'370.00	666'900.00	51'100.00	635'975.85	57'752.94
	Nettoaufwand		535'779.02		615'800.00		578'222.91
01	Legislative und Exekutive	83'495.40	63.10	102'100.00		86'663.90	200.34
	Nettoaufwand		83'432.30		102'100.00		86'463.56
011	Legislative	13'038.65	63.10	13'900.00		14'023.40	200.34
	Nettoaufwand		12'975.55		13'900.00		13'823.06
0110	Legislative	13'038.65	63.10	13'900.00		14'023.40	200.34
3000.01	Löhne und Sitzungsgelder	2'125.00		2'500.00		3'101.00	
3010.01	Löhne Verwaltungs- und Betriebspersonal	988.00					
3050.01	AG-Beiträge AHV/IV/EO/ALV	8.70					
3054.01	AG-Beiträge FAK	2.45					
3090.01	Aus- und Weiterbildung Personal	200.00					
3102.01	Drucksachen, Publikationen	5'837.55		7'200.00		5'191.00	
3130.01	Dienstleistungen und Honorare	3'470.85		3'600.00		5'257.90	
3170.01	Spesenentschädigungen	406.10		600.00		473.50	
4260.01	Rückerstattungen		63.10				
4611.04	Kantonsbeiträge						200.34
012	Exekutive	70'456.75		88'200.00		72'640.50	
	Nettoaufwand		70'456.75		88'200.00		72'640.50
0120	Exekutive	70'456.75		88'200.00		72'640.50	
3000.01	Löhne und Sitzungsgelder	56'950.00		70'000.00		60'659.80	
3050.01	AG-Beiträge AHV/IV/EO/ALV	3'692.40		3'400.00		3'739.40	
3053.01	AG-Beiträge UVG	72.65		300.00		135.35	
3054.01	AG-Beiträge FAK	1'040.30		1'000.00		1'050.15	
3055.01	KK-Taggeldversicherung			500.00			
3090.01	Aus- und Weiterbildung Personal	940.00		1'600.00			
3099.01	übriger Personalaufwand	1'939.40		5'900.00		4'341.10	
3130.01	Dienstleistungen und Honorare	113.00					
3170.01	Spesenentschädigungen	2'233.10		500.00		400.00	
3199.04	Freier Ratskredit	3'475.90		5'000.00		2'314.70	
02	Allgemeine Dienste	510'653.62	58'306.90	564'800.00	51'100.00	549'311.95	57'552.60

Erfolgsrechnung

		Rechnung 2017		Budget 2017		Rechnung 2016	
		Aufwand	Ertrag	Aufwand	Ertrag	Aufwand	Ertrag
	Nettoaufwand		452'346.72		513'700.00		491'759.35
022	Allgemeine Dienste	482'966.22	32'998.20	528'700.00	29'500.00	504'254.85	32'016.15
	Nettoaufwand		449'968.02		499'200.00		472'238.70
0220	Allgemeine Dienste, übrige	482'966.22	32'998.20	528'700.00	29'500.00	504'254.85	32'016.15
3010.01	Löhne Verwaltungs- und Betriebspersonal	294'623.90		300'100.00		297'944.90	
3050.01	AG-Beiträge AHV/IV/EO/ALV	18'984.20		18'800.00		19'616.20	
3052.01	AG-Beiträge Pensionskasse	31'932.05		32'400.00		28'695.00	
3053.01	AG-Beiträge UVG	4'816.40		4'700.00		4'990.65	
3054.01	AG-Beiträge FAK	5'348.40		5'400.00		5'508.95	
3055.01	KK-Taggeldversicherung	2'892.70		2'900.00		2'931.55	
3090.01	Aus- und Weiterbildung Personal	980.00		3'500.00		900.00	
3091.01	Personalwerbung	257.05				893.15	
3099.01	übriger Personalaufwand	45.00		300.00		118.20	
3100.01	Büromaterial	3'071.30		10'000.00		3'884.75	
3103.01	Fachliteratur, Zeitschriften	246.55		200.00		147.55	
3110.01	Anschaffung Büromöbel und Geräte	574.05		2'000.00			
3113.01	Anschaffungen Hardware			4'000.00			
3130.01	Dienstleistungen und Honorare	8'806.37		13'300.00		9'062.80	
3130.02	Bauverwaltung	35'000.00		37'500.00		35'000.00	
3133.01	Rechenzentrum RIO	40'667.15		56'800.00		57'856.60	
3134.01	Haftpflicht- und Sachversicherungen	7'392.00		7'500.00		7'352.60	
3150.01	Unterhalt Büromöbel und Geräte			500.00			
3161.01	Fotokopiergerät	4'122.20		4'600.00		4'541.40	
3170.01	Spesenentschädigungen	192.20					
3199.01	allgemeiner Sachaufwand	97.15		1'000.00		600.50	
3611.01	Entschädigungen an Kanton	20'576.75		20'700.00		21'825.45	
3636.01	Beiträge an private Institutionen	2'340.80		2'500.00		2'384.60	
4210.01	Kanzleigebühren		364.90				
4260.01	Rückerstattungen		1'779.80		300.00		2'318.45
4611.01	Entschädigungen Registerführung		1'199.00		1'200.00		1'219.00
4612.01	interne Verrechnung Spezialfinanzierung		4'734.50		3'200.00		2'978.70
4910.01	interne Verrechnung Dienstleistungen		24'920.00		24'800.00		25'500.00
029	Verwaltungsliegenschaften	27'687.40	25'308.70	36'100.00	21'600.00	45'057.10	25'536.45
	Nettoaufwand		2'378.70		14'500.00		19'520.65
0290	Verwaltungsliegenschaften	27'687.40	25'308.70	36'100.00	21'600.00	45'057.10	25'536.45
3010.01	Löhne Verwaltungs- und Betriebspersonal	8'162.30		8'700.00		7'993.70	

Erfolgsrechnung

		Rechnung 2017		Budget 2017		Rechnung 2016	
		Aufwand	Ertrag	Aufwand	Ertrag	Aufwand	Ertrag
3050.01	AG-Beiträge AHV/IV/EO/ALV	391.80		400.00		375.70	
3053.01	AG-Beiträge UVG	331.20		100.00		330.35	
3054.01	AG-Beiträge FAK	110.40		100.00		105.30	
3101.01	Verbrauchsmaterial	241.10		100.00		250.60	
3111.01	Anschaffungen Maschinen, Geräte und Fahrzeuge			200.00		155.95	
3120.01	Wasser, Energie, Heizmaterial	10'905.65		10'000.00		12'314.35	
3130.01	Dienstleistungen und Honorare	792.90		700.00		497.10	
3134.01	Haftpflcht- und Sachversicherungen	1'074.50		800.00		1'137.80	
3144.01	Unterhalt Gebäude	4'789.40		15'000.00		21'008.10	
3151.01	Unterhalt Geräte, Maschinen und Werkzeuge	433.15				433.15	
3612.10	Interne Verrechnungen Spezialfinanzierungen	455.00				455.00	
4260.01	Rückerstattungen						3'119.65
4260.10	Rückerstattungen Nebenkosten		8'220.70		4'500.00		5'328.80
4470.01	Mietzinsen Liegenschaften VV		17'088.00		17'100.00		17'088.00
1	Öffentliche Ordnung und Sicherheit, Verteidigung	167'424.65	95'130.15	139'700.00	100'000.00	166'173.35	115'324.85
	Nettoaufwand		72'294.50		39'700.00		50'848.50
14	Allgemeines Rechtswesen	42'270.55	23'398.65	47'000.00	35'000.00	59'367.05	39'085.55
	Nettoaufwand		18'871.90		12'000.00		20'281.50
140	Allgemeines Rechtswesen	42'270.55	23'398.65	47'000.00	35'000.00	59'367.05	39'085.55
	Nettoaufwand		18'871.90		12'000.00		20'281.50
1400	Allgemeines Rechtswesen	42'270.55	23'398.65	47'000.00	35'000.00	59'367.05	39'085.55
3010.01	Löhne Verwaltungs- und Betriebspersonal	1'575.00		1'500.00		1'600.00	
3102.01	Drucksachen, Publikationen	851.60		3'000.00		4'258.50	
3130.01	Dienstleistungen und Honorare	187.00					
3130.03	Gebühren Gemeindeschreiberei	4'391.10		4'600.00		4'193.10	
3132.01	Honorare Fachexperten	6'018.65		6'300.00		14'704.50	
3132.02	Gebühren Bauverwaltung	4'327.20		6'800.00		9'110.95	
3910.01	interne Verrechnung von Dienstleistungen	24'920.00		24'800.00		25'500.00	
4210.01	Kanzleigebühren		13'359.90		15'000.00		11'350.10
4210.02	Baugebühren		10'038.75		20'000.00		27'375.45
4631.01	Kantonsbeiträge						360.00
15	Feuerwehr	71'280.15	71'280.15	65'000.00	65'000.00	76'239.30	76'239.30
150	Feuerwehr	71'280.15	71'280.15	65'000.00	65'000.00	76'239.30	76'239.30

Erfolgsrechnung

		Rechnung 2017		Budget 2017		Rechnung 2016	
		Aufwand	Ertrag	Aufwand	Ertrag	Aufwand	Ertrag
1500	Feuerwehr	71'280.15	71'280.15	65'000.00	65'000.00	76'239.30	76'239.30
3130.01	Dienstleistungen und Honorare			3'000.00		410.40	
3181.04	Forderungsverluste Ersatzabgaben	2'808.90		1'000.00		669.25	
3199.01	allgemeiner Sachaufwand	43.25		200.00		26.70	
3510.01	Einlage in Spezialfinanzierung	12'722.75		4'200.00		21'306.85	
3612.01	Beiträge an Gemeinden	55'705.25		56'600.00		53'826.10	
4200.01	Ersatzabgaben		68'080.15		64'000.00		73'039.30
4260.01	Rückerstattungen				1'000.00		
4470.01	Mietzinsen Liegenschaften VV		3'200.00				3'200.00
16	Verteidigung	53'873.95	451.35	27'700.00		30'567.00	
	Nettoaufwand		53'422.60		27'700.00		30'567.00
161	Militärische Verteidigung	25'940.75		2'400.00		2'769.55	
	Nettoaufwand		25'940.75		2'400.00		2'769.55
1610	Militärische Verteidigung	25'940.75		2'400.00		2'769.55	
3119.01	Anschaffungen Mobilien	20'868.85					
3199.01	allgemeiner Sachaufwand	3'525.90		1'500.00		1'224.30	
3300.60	Planmässige Abschreibungen Mobilien, Fahrzeuge VV			900.00			
3300.91	Planmässige Abschreibungen übrige Sachanlagen	1'546.00				1'545.25	
162	Zivile Verteidigung	27'933.20	451.35	25'300.00		27'797.45	
	Nettoaufwand		27'481.85		25'300.00		27'797.45
1620	Zivilschutz	27'933.20	451.35	25'300.00		27'797.45	
3120.01	Wasser, Energie, Heizmaterial	455.10		2'000.00		772.35	
3130.01	Dienstleistungen und Honorare	894.30		900.00		894.30	
3134.01	Haftpflcht- und Sachversicherungen	770.65		300.00		699.65	
3199.01	allgemeiner Sachaufwand	895.60				709.65	
3612.01	Beiträge an Gemeinden	24'917.55		22'100.00		24'721.50	
4260.01	Rückerstattungen		451.35				
2	Bildung	1'003'596.14	185'735.95	1'020'300.00	196'700.00	1'006'417.88	207'866.55
	Nettoaufwand		817'860.19		823'600.00		798'551.33
21	Obligatorische Schule	995'549.04	185'735.95	1'011'800.00	196'700.00	996'821.38	207'866.55
	Nettoaufwand		809'813.09		815'100.00		788'954.83
211	Eingangsstufe	88'376.95	8'743.25	50'000.00	800.00	60'280.20	8'771.25

Erfolgsrechnung

		Rechnung 2017		Budget 2017		Rechnung 2016	
		Aufwand	Ertrag	Aufwand	Ertrag	Aufwand	Ertrag
	Nettoaufwand		79'633.70		49'200.00		51'508.95
2110	Kindergarten	51'559.75		50'000.00	800.00	37'291.60	
3104.01	Lehrmittel	3'342.15		3'000.00		2'966.85	
3119.01	Anschaffungen Mobilien	1'331.60		2'000.00		1'693.50	
3130.05	Schülertransporte			1'700.00			
3611.02	Entschädigungen an Kanton Lehrergehälter	46'886.00		21'800.00		32'631.25	
3612.01	Beiträge an Gemeinden			21'500.00			
4611.02	Rückerstattungen Kanton				800.00		
2111	Basisstufe	36'817.20	8'743.25			22'988.60	8'771.25
3130.05	Schülertransporte					2'244.00	
3612.01	Beiträge an Gemeinden	36'817.20				20'744.60	
4631.03	Rückerstattungen Kanton Schülerbeiträge		8'743.25				8'771.25
212	Primarstufe	222'423.99		228'500.00	6'900.00	227'103.63	9'945.00
	Nettoaufwand		222'423.99		221'600.00		217'158.63
2120	Primarstufe	222'423.99		228'500.00	6'900.00	227'103.63	9'945.00
3010.01	Löhne Verwaltungs- und Betriebspersonal	182.00				52.00	
3099.01	übriger Personalaufwand	2'924.70		4'000.00		1'962.50	
3104.01	Lehrmittel	21'993.44		30'000.00		24'011.73	
3119.01	Anschaffungen Mobilien	2'280.90		3'300.00		3'770.30	
3130.01	Dienstleistungen und Honorare	7'310.45		9'400.00		9'022.45	
3130.05	Schülertransporte			17'200.00		20'976.20	
3134.01	Haftpflcht- und Sachversicherungen	353.00		500.00		323.75	
3150.02	Unterhalt Mobilien	1'578.20		3'000.00		1'134.70	
3161.01	Fotokopiergerät	4'622.50		3'900.00		4'635.45	
3170.01	Spesenentschädigungen	20.00					
3171.01	Exkursionen, Schulreisen, Lager, Projekte	4'188.10		5'000.00		2'835.95	
3199.01	allgemeiner Sachaufwand	2'161.40		2'000.00		1'951.15	
3300.60	Planmässige Abschreibungen Mobilien, Fahrzeuge VV	4'050.35		11'000.00			
3300.91	Planmässige Abschreibungen übrige Sachanlagen	6'814.00				6'813.70	
3611.02	Entschädigungen an Kanton Lehrergehälter	163'633.75		128'700.00		149'301.25	
3612.01	Beiträge an Gemeinden	311.20		10'500.00		312.50	
4611.02	Rückerstattungen Kanton				6'900.00		9'945.00
213	Oberstufe	341'476.60	82'767.00	401'900.00	102'400.00	376'680.30	97'672.75
	Nettoaufwand		258'709.60		299'500.00		279'007.55

Erfolgsrechnung

		Rechnung 2017		Budget 2017		Rechnung 2016	
		Aufwand	Ertrag	Aufwand	Ertrag	Aufwand	Ertrag
2130	Sekundarstufe I	341'476.60	82'767.00	401'900.00	102'400.00	376'680.30	97'672.75
3171.01	Exkursionen, Schulreisen, Lager, Projekte					200.00	
3611.02	Entschädigungen an Kanton Lehrergehälter	123'337.50		182'400.00		139'425.00	
3611.03	Entschädigungen an Kanton Quarta	8'443.50		16'000.00		16'160.00	
3612.01	Beiträge an Gemeinden	209'695.60		203'500.00		220'895.30	
4631.03	Rückerstattungen Kanton Schülerbeiträge		82'767.00		102'400.00		97'672.75
214	Musikschulen	15'694.95		24'000.00		19'975.40	
	Nettoaufwand		15'694.95		24'000.00		19'975.40
2140	Musikschule	15'694.95		24'000.00		19'975.40	
3612.01	Beiträge an Gemeinden	15'694.95		24'000.00		19'975.40	
217	Schulliegenschaften	234'436.95	49'656.25	227'500.00	42'000.00	237'238.00	47'334.10
	Nettoaufwand		184'780.70		185'500.00		189'903.90
2170	Schulliegenschaften	234'436.95	49'656.25	227'500.00	42'000.00	237'238.00	47'334.10
3010.01	Löhne Verwaltungs- und Betriebspersonal	108'993.20		106'700.00		117'999.50	
3050.01	AG-Beiträge AHV/IV/EO/ALV	7'018.00		6'700.00		7'016.50	
3052.01	AG-Beiträge Pensionskasse	5'642.40		5'900.00		6'470.60	
3053.01	AG-Beiträge UVG	4'779.30		3'700.00		4'935.05	
3054.01	AG-Beiträge FAK	1'977.05		1'900.00		1'970.50	
3055.01	KK-Taggeldversicherung	909.85		900.00		936.15	
3090.01	Aus- und Weiterbildung Personal	608.00		500.00		120.00	
3099.01	übriger Personalaufwand	1'000.80				294.00	
3101.02	Reinigungs- und Verbrauchsmaterial	6'632.35		6'900.00		7'147.20	
3111.02	Anschaffung Geräte, Maschinen und Werkzeuge	7'604.75		7'200.00		9'679.25	
3120.01	Wasser, Energie, Heizmaterial	39'405.95		42'400.00		36'165.45	
3130.01	Dienstleistungen und Honorare	295.35		2'100.00		270.85	
3134.01	Haftpflcht- und Sachversicherungen	6'885.75		4'900.00		7'386.05	
3144.01	Unterhalt Gebäude	25'866.10		21'900.00		25'994.70	
3151.01	Unterhalt Geräte, Maschinen und Werkzeuge	1'453.75		1'000.00		2'707.70	
3161.03	Miete Containereinheiten			3'000.00			
3170.01	Spesenentschädigungen	430.00				563.00	
3300.40	Planmässige Abschreibungen Hochbauten			5'800.00			
3300.91	Planmässige Abschreibungen übrige Sachanlagen	13'114.35		6'000.00		5'761.50	
3612.10	Interne Verrechnungen Spezialfinanzierungen	1'820.00				1'820.00	
4240.01	Benützungsgebühren				6'600.00		
4260.01	Rückerstattungen		450.05				1'600.00
4260.10	Rückerstattungen Nebenkosten		12'198.60		4'600.00		5'111.95

Erfolgsrechnung

		Rechnung 2017		Budget 2017		Rechnung 2016	
		Aufwand	Ertrag	Aufwand	Ertrag	Aufwand	Ertrag
4470.01	Mietzinsen Liegenschaften VV		28'080.00		28'100.00		31'655.00
4472.01	Benützungen Liegenschaften VV		5'675.00				6'075.00
4612.01	interne Verrechnung Spezialfinanzierung		2'710.50		2'700.00		2'629.25
4910.01	interne Verrechnung Dienstleistungen		542.10				262.90
218	Tagesbetreuung	19'826.55	9'535.70	21'900.00	11'300.00	22'063.45	12'716.95
	Nettoaufwand		10'290.85		10'600.00		9'346.50
2180	Tagesbetreuung	19'826.55	9'535.70	21'900.00	11'300.00	22'063.45	12'716.95
3010.01	Löhne Verwaltungs- und Betriebspersonal	12'720.05		14'600.00		13'004.50	
3050.01	AG-Beiträge AHV/IV/EO/ALV	165.75				204.25	
3053.01	AG-Beiträge UVG	481.05				482.80	
3054.01	AG-Beiträge FAK	46.70				57.30	
3199.01	allgemeiner Sachaufwand			200.00		75.60	
3199.02	Menulieferungen	6'413.00		7'100.00		8'239.00	
4240.02	Elternbeiträge Mittagstisch		9'079.15		9'800.00		10'339.70
4611.02	Rückerstattungen Kanton		456.55		1'500.00		2'377.25
219	Obligatorische Schule	73'313.05	35'033.75	58'000.00	33'300.00	53'480.40	31'426.50
	Nettoaufwand		38'279.30		24'700.00		22'053.90
2190	Schulleitung und Schulverwaltung	55'698.35	27'445.75	55'000.00	33'300.00	51'574.90	31'426.50
3000.01	Löhne und Sitzungsgelder	280.00					
3010.01	Löhne Verwaltungs- und Betriebspersonal	10'619.05		10'700.00		10'459.80	
3050.01	AG-Beiträge AHV/IV/EO/ALV	678.30		700.00		670.80	
3053.01	AG-Beiträge UVG	260.90		200.00		261.05	
3054.01	AG-Beiträge FAK	191.10		200.00		188.40	
3055.01	KK-Taggeldversicherung			200.00			
3612.02	Besondere Massnahmen	43'669.00		43'000.00		39'994.85	
4631.03	Rückerstattungen Kanton Schülerbeiträge		27'445.75		33'300.00		31'426.50
2195	Schülertransporte	15'241.40	7'588.00				
3130.05	Schülertransporte	15'241.40					
4611.02	Rückerstattungen Kanton		7'588.00				
2197	Schulsozialdienst	2'373.30		3'000.00		1'905.50	
3612.01	Beiträge an Gemeinden	2'373.30		3'000.00		1'905.50	
29	Übriges Bildungswesen	8'047.10		8'500.00		9'596.50	
	Nettoaufwand		8'047.10		8'500.00		9'596.50

Erfolgsrechnung

		Rechnung 2017		Budget 2017		Rechnung 2016	
		Aufwand	Ertrag	Aufwand	Ertrag	Aufwand	Ertrag
291	Verwaltung	8'047.10		8'500.00		9'596.50	
	Nettoaufwand		8'047.10		8'500.00		9'596.50
2910	Verwaltung	8'047.10		8'500.00		9'596.50	
3000.01	Löhne und Sitzungsgelder	7'530.00		8'500.00		9'298.00	
3050.01	AG-Beiträge AHV/IV/EO/ALV	190.45				233.05	
3054.01	AG-Beiträge FAK	53.65				65.45	
3170.01	Spesenentschädigungen	273.00					
3	Kultur, Sport und Freizeit, Kirche	47'191.90		45'700.00		58'054.35	
	Nettoaufwand		47'191.90		45'700.00		58'054.35
32	Kultur, übrige	45'939.10		43'700.00		56'758.35	
	Nettoaufwand		45'939.10		43'700.00		56'758.35
329	Kultur	45'939.10		43'700.00		56'758.35	
	Nettoaufwand		45'939.10		43'700.00		56'758.35
3290	Übrige Kultur	45'939.10		43'700.00		56'758.35	
3160.01	Miete und Pacht Liegenschaften	24'000.00		20'000.00		29'040.00	
3199.03	Jungbürger- und Bundesfeier	3'013.10		3'300.00		7'292.35	
3634.01	Beitrag nach kant. Kulturförderungsgesetz	16'776.00		16'800.00		16'776.00	
3636.01	Beiträge an private Institutionen	2'150.00		3'600.00		3'650.00	
33	Medien	1'252.80		2'000.00		1'296.00	
	Nettoaufwand		1'252.80		2'000.00		1'296.00
332	Massenmedien	1'252.80		2'000.00		1'296.00	
	Nettoaufwand		1'252.80		2'000.00		1'296.00
3320	Massenmedien	1'252.80		2'000.00		1'296.00	
3130.01	Dienstleistungen und Honorare	1'252.80		2'000.00		1'296.00	
4	Gesundheit	2'968.60		5'700.00		3'028.30	
	Nettoaufwand		2'968.60		5'700.00		3'028.30
42	Ambulante Krankenpflege	300.00		300.00		300.00	
	Nettoaufwand		300.00		300.00		300.00

Erfolgsrechnung

		Rechnung 2017		Budget 2017		Rechnung 2016	
		Aufwand	Ertrag	Aufwand	Ertrag	Aufwand	Ertrag
421	Ambulante Krankenpflege	300.00		300.00		300.00	
	Nettoaufwand		300.00		300.00		300.00
4210	Ambulante Krankenpflege	300.00		300.00		300.00	
3636.01	Beiträge an private Institutionen	300.00		300.00		300.00	
43	Gesundheit	2'668.60		5'400.00		2'728.30	
	Nettoaufwand		2'668.60		5'400.00		2'728.30
432	Krankheitsbekämpfung, übrige	100.00		600.00		100.00	
	Nettoaufwand		100.00		600.00		100.00
4320	Krankheitsbekämpfung, übrige	100.00		600.00		100.00	
3636.01	Beiträge an private Institutionen	100.00		600.00		100.00	
433	Schulgesundheitsdienst	2'568.60		4'800.00		2'628.30	
	Nettoaufwand		2'568.60		4'800.00		2'628.30
4330	Schulgesundheitsdienst	655.00		1'500.00		683.45	
3136.01	Schularzthonorare	655.00		1'500.00		683.45	
4331	Schulzahnpflege	1'913.60		3'300.00		1'944.85	
3136.02	Schulzahnarzthonorare	1'913.60		3'300.00		1'944.85	
5	Soziale Sicherheit	986'771.90	11'158.60	997'700.00	11'900.00	993'622.35	23'565.10
	Nettoaufwand		975'613.30		985'800.00		970'057.25
53	Alter + Hinterlassene	293'488.10	2'335.00	302'600.00	2'300.00	292'694.40	3'040.00
	Nettoaufwand		291'153.10		300'300.00		289'654.40
531	Alters- und Hinterlassenenversicherung AHV	23'479.10	2'335.00	19'800.00	2'300.00	19'538.40	3'040.00
	Nettoaufwand		21'144.10		17'500.00		16'498.40
5310	Alters- u.Hinterlassenenversicherung AHV	23'479.10	2'335.00	19'800.00	2'300.00	19'538.40	3'040.00
3010.01	Löhne Verwaltungs- und Betriebspersonal	18'533.55		14'300.00		17'480.45	
3050.01	AG-Beiträge AHV/IV/EO/ALV	1'151.50		900.00		596.65	
3052.01	AG-Beiträge Pensionskasse	1'210.80		800.00		557.20	
3053.01	AG-Beiträge UVG	240.30		300.00		246.70	
3054.01	AG-Beiträge FAK	324.55		300.00		167.65	
3055.01	KK-Taggeldversicherung	149.90		200.00		89.75	

Erfolgsrechnung

		Rechnung 2017		Budget 2017		Rechnung 2016	
		Aufwand	Ertrag	Aufwand	Ertrag	Aufwand	Ertrag
3090.01	Aus- und Weiterbildung Personal	1'550.00		3'000.00		200.00	
3091.01	Personalwerbung	128.50					
3099.01	übriger Personalaufwand	50.00				200.00	
3170.01	Spesenentschädigungen	140.00					
4611.02	Rückerstattungen Kanton		2'335.00		2'300.00		3'040.00
532	Ergänzungsleistungen AHV / IV	269'376.00		282'000.00		269'467.00	
	Nettoaufwand		269'376.00		282'000.00		269'467.00
5320	Ergänzungsleistungen AHV / IV	269'376.00		282'000.00		269'467.00	
3631.60	Beiträge an Kanton	269'376.00		282'000.00		269'467.00	
535	Leistungen an das Alter	633.00		800.00		3'689.00	
	Nettoaufwand		633.00		800.00		3'689.00
5350	Leistungen an das Alter	633.00		800.00		3'689.00	
3636.01	Beiträge an private Institutionen	633.00		800.00		3'689.00	
54	Familie und Jugend	25'104.25	8'823.60	27'400.00	9'600.00	25'150.00	20'525.10
	Nettoaufwand		16'280.65		17'800.00		4'624.90
541	Familienzulagen	6'365.00		5'000.00		4'432.00	
	Nettoaufwand		6'365.00		5'000.00		4'432.00
5410	Familienzulagen	6'365.00		5'000.00		4'432.00	
3631.60	Beiträge an Kanton	6'365.00		5'000.00		4'432.00	
544	Jugendschutz	9'997.75	8'823.60	12'400.00	9'600.00	11'129.50	20'525.10
	Nettoaufwand		1'174.15		2'800.00		
	Nettoertrag					9'395.60	
5440	Jugendschutz allgemein	100.00		400.00		100.00	
3636.01	Beiträge an private Institutionen	100.00		400.00		100.00	
5444	Offene Kinder- und Jugendarbeit	9'897.75	8'823.60	12'000.00	9'600.00	11'029.50	20'525.10
3612.01	Beiträge an Gemeinden	9'897.75		12'000.00		11'029.50	
4260.01	Rückerstattungen						11'251.15
4621.01	Lastenausgleichszahlung Kinder- und Jugendarbeit		8'823.60		9'600.00		9'273.95
545	Leistungen an Familien	8'741.50		10'000.00		9'588.50	

Erfolgsrechnung

		Rechnung 2017		Budget 2017		Rechnung 2016	
		Aufwand	Ertrag	Aufwand	Ertrag	Aufwand	Ertrag
	Nettoaufwand		8'741.50		10'000.00		9'588.50
5451	Kinderkrippen und Kinderhorte	8'741.50		10'000.00		9'588.50	
3612.01	Beiträge an Gemeinden	8'741.50		10'000.00		9'588.50	
57	Sozialhilfe und Asylwesen	668'179.55		667'700.00		675'777.95	
	Nettoaufwand		668'179.55		667'700.00		675'777.95
579	Sozialhilfe	668'179.55		667'700.00		675'777.95	
	Nettoaufwand		668'179.55		667'700.00		675'777.95
5796	Regionaler Sozialdienst	27'344.70		41'000.00		47'779.00	
3612.01	Beiträge an Gemeinden	27'344.70		41'000.00		47'779.00	
5799	Lastenausgleich Sozialhilfe	640'834.85		626'700.00		627'998.95	
3611.60	Beiträge an Kanton	640'834.85		626'700.00		627'998.95	
6	Verkehr und Nachrichtenübermittlung	377'594.65	52'584.60	420'200.00	52'500.00	356'318.95	50'315.90
	Nettoaufwand		325'010.05		367'700.00		306'003.05
61	Strassenverkehr	187'379.25	26'979.60	234'300.00	25'900.00	162'639.15	24'751.90
	Nettoaufwand		160'399.65		208'400.00		137'887.25
615	Gemeindestrassen	187'379.25	26'979.60	234'300.00	25'900.00	162'639.15	24'751.90
	Nettoaufwand		160'399.65		208'400.00		137'887.25
6150	Gemeindestrassen	187'379.25	26'979.60	234'300.00	25'900.00	162'639.15	24'751.90
3010.01	Löhne Verwaltungs- und Betriebspersonal	65'440.75		71'700.00		63'811.20	
3050.01	AG-Beiträge AHV/IV/EO/ALV	4'128.70		4'400.00		4'083.65	
3052.01	AG-Beiträge Pensionskasse	6'693.90		6'900.00		6'556.20	
3053.01	AG-Beiträge UVG	2'629.35		2'600.00		2'435.80	
3054.01	AG-Beiträge FAK	1'163.25		1'300.00		1'146.90	
3055.01	KK-Taggeldversicherung	616.05		600.00		606.75	
3099.01	übriger Personalaufwand					639.40	
3101.01	Verbrauchsmaterial	5'282.60		12'000.00		6'558.15	
3111.01	Anschaffungen Maschinen, Geräte und Fahrzeuge			1'000.00		6'654.55	
3120.02	Energie	9'960.50		11'000.00		11'875.80	
3130.01	Dienstleistungen und Honorare	25'000.00		25'000.00			
3134.01	Haftpflcht- und Sachversicherungen	1'134.35		1'000.00		694.45	
3141.01	Unterhalt Strassen	47'133.60		78'300.00		43'188.00	

Erfolgsrechnung

		Rechnung 2017		Budget 2017		Rechnung 2016	
		Aufwand	Ertrag	Aufwand	Ertrag	Aufwand	Ertrag
3151.01	Unterhalt Geräte, Maschinen und Werkzeuge	3'904.40		2'000.00		915.10	
3161.02	Mieten Maschinen und Geräte	1'237.45		3'000.00		670.00	
3199.01	allgemeiner Sachaufwand	384.00		700.00		1'306.20	
3300.10	Planmässige Abschreibungen Strassen VV	2'410.35		2'500.00		1'237.00	
3300.91	Planmässige Abschreibungen übrige Sachanlagen	10'260.00		10'300.00		10'260.00	
4260.01	Rückerstattungen		16'481.75		16'000.00		14'247.20
4611.04	Kantonsbeiträge		1'524.00		1'500.00		1'510.00
4612.01	interne Verrechnung Spezialfinanzierung		8'365.00		8'400.00		8'596.90
4910.01	interne Verrechnung Dienstleistungen		608.85				397.80
62	Öffentlicher Verkehr	190'215.40	25'605.00	185'900.00	26'600.00	193'679.80	25'564.00
	Nettoaufwand		164'610.40		159'300.00		168'115.80
629	Öffentlicher Verkehr	190'215.40	25'605.00	185'900.00	26'600.00	193'679.80	25'564.00
	Nettoaufwand		164'610.40		159'300.00		168'115.80
6290	Öffentlicher Verkehr	28'279.40	25'605.00	27'400.00	26'600.00	27'354.80	25'564.00
3101.03	SBB Tageskarten	27'530.00		26'600.00		26'600.00	
3636.01	Beiträge an private Institutionen	749.40		800.00		754.80	
4250.03	Benützungsgebühren (SBB Tageskarten)		25'605.00		26'600.00		25'564.00
6291	Gemeindeanteil Öffentlicher Verkehr	161'936.00		158'500.00		166'325.00	
3631.60	Beiträge an Kanton	160'276.00		158'500.00		166'325.00	
3636.01	Beiträge an private Institutionen	1'660.00					
7	Umweltschutz und Raumordnung	484'240.34	455'020.74	484'700.00	442'700.00	525'936.80	502'989.35
	Nettoaufwand		29'219.60		42'000.00		22'947.45
72	Abwasserentsorgung	372'409.24	372'409.24	354'100.00	354'100.00	399'328.15	399'328.15
720	Abwasserentsorgung	372'409.24	372'409.24	354'100.00	354'100.00	399'328.15	399'328.15
7201	Abwasserentsorgung [Gemeindebetrieb]	372'409.24	372'409.24	354'100.00	354'100.00	399'328.15	399'328.15
3000.01	Löhne und Sitzungsgelder	560.00		1'000.00		490.00	
3010.01	Löhne Verwaltungs- und Betriebspersonal	117.00					
3120.72	Energie PW Kleingümmen	796.50		1'200.00		1'149.95	
3134.01	Haftpflicht- und Sachversicherungen	424.10		400.00		421.30	
3143.72	Unterhalt Leitungsnetz (Werterhalt)	15'976.40		25'000.00		2'384.60	
3149.72	Unterhalt Abwasserschächte	28'688.05		23'000.00		15'583.00	
3199.72	allgemeiner Sachaufwand	5'488.80		1'700.00		1'469.35	

Erfolgsrechnung

		Rechnung 2017		Budget 2017		Rechnung 2016	
		Aufwand	Ertrag	Aufwand	Ertrag	Aufwand	Ertrag
3300.30	Abschreibungen übrige Tiefbauten VV			3'800.00			
3510.10	Einlage in SF Werterhalt	201'524.00		159'800.00		105'304.00	
3510.50	Einlage in SF Werterhalt aus Anschlussgebühren	10'200.00		40'000.00		106'420.00	
3611.01	Entschädigungen an Kanton	6'196.30		6'200.00		6'196.20	
3612.10	Interne Verrechnungen Spezialfinanzierungen	5'810.00		4'000.00		4'640.40	
3612.72	Beiträge an Gemeinden	77'819.65		87'000.00		84'275.25	
3660.20	Planmässige Abschreibungen Investitionsbeiträge an Gemeinden	566.20		1'000.00		870.90	
4240.50	Einnahmen aus Anschlussgebühren		10'200.00		40'000.00		106'420.00
4240.72	Benützungsgebühren		286'569.84		282'800.00		285'567.30
4409.01	Verrechnete Aktivzinsen		6'733.20		6'600.00		6'469.95
4510.10	Entnahme aus SF Werterhalt		37'488.60		4'800.00		870.90
4690.01	Übriger Transferertrag		31'417.60				
9010.01	Ertragsüberschuss SF	18'242.24				70'123.20	
9011.01	Aufwandüberschuss SF			19'900.00			
73	Abfall	77'393.45	77'393.45	82'200.00	82'200.00	80'280.00	80'280.00
730	Abfall	77'393.45	77'393.45	82'200.00	82'200.00	80'280.00	80'280.00
7301	Abfall [Gemeindebetrieb]	77'393.45	77'393.45	82'200.00	82'200.00	80'280.00	80'280.00
3010.01	Löhne Verwaltungs- und Betriebspersonal	1'001.00		3'000.00		1'027.00	
3050.01	AG-Beiträge AHV/IV/EO/ALV			100.00			
3053.01	AG-Beiträge UVG			100.00			
3101.01	Verbrauchsmaterial	2'314.50		3'700.00		3'245.85	
3130.01	Dienstleistungen und Honorare	49'785.00		55'000.00		50'620.80	
3612.04	Beiträge an Gemeinden Tierkörperbeseitigung	9'549.30		10'000.00		10'005.20	
3612.10	Interne Verrechnungen Spezialfinanzierungen	10'000.00		10'300.00		9'564.45	
4240.01	Benützungsgebühren		67'336.40		72'300.00		70'346.70
4240.04	Benützungsgebühren Tierkörperbeseitigung		1'260.90		2'000.00		1'103.25
4260.01	Rückerstattungen		5'772.10		6'000.00		5'835.95
4409.01	Verrechnete Aktivzinsen		294.05		300.00		264.10
4612.01	interne Verrechnung Spezialfinanzierung		2'730.00				2'730.00
9010.01	Ertragsüberschuss SF	4'743.65				5'816.70	
9011.01	Aufwandüberschuss SF			1'600.00			
74	Verbauungen	1'401.95		8'000.00		1'045.45	
	Nettoaufwand		1'401.95		8'000.00		1'045.45
741	Gewässerverbauungen	1'401.95		5'000.00		1'045.45	

Erfolgsrechnung

		Rechnung 2017		Budget 2017		Rechnung 2016	
		Aufwand	Ertrag	Aufwand	Ertrag	Aufwand	Ertrag
	Nettoaufwand		1'401.95		5'000.00		1'045.45
7410	Gewässerverbauungen	1'401.95		5'000.00		1'045.45	
3140.01	Unterhalt Gewässer	1'401.95		5'000.00		1'045.45	
745	Naturgefahren			3'000.00			
	Nettoaufwand				3'000.00		
7450	Naturgefahren			3'000.00			
3134.02	GVB-Einsatzkostenversicherung			3'000.00			
77	Übriger Umweltschutz	24'057.45	5'218.05	27'800.00	6'400.00	25'549.25	23'381.20
	Nettoaufwand		18'839.40		21'400.00		2'168.05
771	Friedhof und Bestattung	23'000.70	5'218.05	25'800.00	6'400.00	24'976.75	23'381.20
	Nettoaufwand		17'782.65		19'400.00		1'595.55
7710	Friedhof und Bestattung allgemein	23'000.70	5'218.05	25'800.00	6'400.00	24'976.75	23'381.20
3000.01	Löhne und Sitzungsgelder	854.00		800.00		1'600.00	
3010.01	Löhne Verwaltungs- und Betriebspersonal	11'542.10		11'500.00		11'177.00	
3050.01	AG-Beiträge AHV/IV/EO/ALV	692.60		800.00		706.40	
3053.01	AG-Beiträge UVG	165.05		200.00		175.85	
3054.01	AG-Beiträge FAK	195.20		200.00		198.40	
3055.01	KK-Taggeldversicherung			100.00			
3120.01	Wasser, Energie, Heizmaterial	1'324.45		3'200.00		1'688.80	
3130.01	Dienstleistungen und Honorare	1'735.10		2'000.00		587.70	
3134.01	Haftpflcht- und Sachversicherungen	185.90					
3140.02	Unterhalt Friedhof	4'405.35		5'400.00		7'405.90	
3151.01	Unterhalt Geräte, Maschinen und Werkzeuge	750.00		1'000.00		776.00	
3161.02	Mieten Maschinen und Geräte			600.00			
3910.01	interne Verrechnung von Dienstleistungen	1'150.95				660.70	
4240.01	Benützungsgebühren		1'750.00		3'000.00		2'580.00
4260.01	Rückerstattungen						17'178.80
4612.02	Entschädigungen von Gemeinden		3'468.05		3'400.00		3'622.40
779	Umweltschutz	1'056.75		2'000.00		572.50	
	Nettoaufwand		1'056.75		2'000.00		572.50
7792	Hundetoiletten	1'056.75		2'000.00		572.50	
3101.01	Verbrauchsmaterial	982.25		1'000.00		572.50	

Erfolgsrechnung

		Rechnung 2017		Budget 2017		Rechnung 2016	
		Aufwand	Ertrag	Aufwand	Ertrag	Aufwand	Ertrag
3150.02	Unterhalt Mobilien	74.50		1'000.00			
79	Raumordnung	8'978.25		12'600.00		19'733.95	
	Nettoaufwand		8'978.25		12'600.00		19'733.95
790	Raumordnung	8'978.25		12'600.00		19'733.95	
	Nettoaufwand		8'978.25		12'600.00		19'733.95
7900	Raumordnung allgemein	3'099.50		5'000.00		13'142.10	
3130.01	Dienstleistungen und Honorare	3'099.50		5'000.00		13'142.10	
7907	Regionalkonferenzen	5'878.75		7'600.00		6'591.85	
3634.01	Beitrag nach kant. Kulturförderungsgesetz	5'878.75		7'600.00		6'591.85	
8	Volkswirtschaft	23'898.75	61'414.00	26'500.00	63'000.00	6'544.85	60'833.00
	Nettoertrag	37'515.25		36'500.00		54'288.15	
81	Landwirtschaft	23'898.75		26'500.00		6'544.85	
	Nettoaufwand		23'898.75		26'500.00		6'544.85
814	Produktionsverbesserungen Pflanzen	23'898.75		26'500.00		6'544.85	
	Nettoaufwand		23'898.75		26'500.00		6'544.85
8140	Landw.Produktionsverbesserungen Pflanzen	23'898.75		26'500.00		6'544.85	
3010.01	Löhne Verwaltungs- und Betriebspersonal	1'352.00		3'000.00		1'591.60	
3050.01	AG-Beiträge AHV/IV/EO/ALV			200.00			
3053.01	AG-Beiträge UVG	259.15		100.00		260.85	
3170.01	Spesenentschädigungen	108.20					
3636.01	Beiträge an private Institutionen	22'179.40		23'200.00		4'692.40	
87	Brennstoffe und Energie		61'414.00		63'000.00		60'833.00
	Nettoertrag	61'414.00		63'000.00		60'833.00	
871	Elektrizität		61'414.00		63'000.00		60'833.00
	Nettoertrag	61'414.00		63'000.00		60'833.00	
8710	Elektrizität allgemein		61'414.00		63'000.00		60'833.00
4120.01	Konzessionsgebühr BKW AG		61'414.00		63'000.00		55'950.00
4614.01	Entschädigungen von öffentlichen Unternehmungen						4'883.00

Erfolgsrechnung

		Rechnung 2017		Budget 2017		Rechnung 2016	
		Aufwand	Ertrag	Aufwand	Ertrag	Aufwand	Ertrag
9	Finanzen und Steuern	675'936.59	3'444'358.50	355'500.00	3'245'000.00	653'214.87	3'386'639.86
	Nettoertrag	2'768'421.91		2'889'500.00		2'733'424.99	
91	Steuern	84'787.15	3'009'244.80	17'000.00	2'770'300.00	14'772.80	2'960'536.86
	Nettoertrag	2'924'457.65		2'753'300.00		2'945'764.06	
910	Steuern	84'787.15	3'009'244.80	17'000.00	2'770'300.00	14'772.80	2'960'536.86
	Nettoertrag	2'924'457.65		2'753'300.00		2'945'764.06	
9100	Allgemeine Gemeindesteuern	82'320.40	2'494'191.50	17'000.00	2'537'300.00	14'406.65	2'727'022.61
3180.01	Wertberichtigung gefährdete Steuerguthaben	53'000.00		4'000.00		7'000.00	
3181.01	Forderungsverluste	29'320.40		13'000.00		7'406.65	
4000.01	Einkommensteuern natürliche Personen		2'288'080.30		2'245'200.00		2'376'658.90
4000.41	Aktive Steuerauscheidungen Einkommen		27'384.05		34'000.00		24'612.35
4000.51	Passive Steuerauscheidungen Einkommen		-39'740.65		-55'000.00		-47'632.90
4000.61	Pauschale Steueranrechnung NP		-49.85				-131.65
4001.01	Vermögenssteuern natürliche Personen		164'113.10		187'600.00		197'179.15
4001.41	Aktive Steuerauscheidungen Vermögen		9'408.40				7'097.60
4001.51	Passive Steuerauscheidungen Vermögen		-11'221.20				-7'076.90
4002.01	Quellensteuern natürliche Personen		44'535.15		55'000.00		62'699.95
4002.10	Quellensteuern BGSA		330.80				745.01
4010.01	Gewinnsteuern		-22'622.25		69'500.00		102'686.15
4010.21	Nachsteuern und Bussen		5'855.80				227.50
4010.41	Aktive Steuerauscheidungen Gewinnsteuern		19'159.30				7'669.15
4010.51	Passive Steuerauscheidungen Gewinnsteuern		-1'099.10				-1'470.45
4011.01	Kapitalsteuern natürliche Personen		2'394.05		1'000.00		583.90
4011.41	Aktive Steuerauscheidungen Kapitalsteuern		19.25				402.00
4011.51	Passive Steuerauscheidungen Kapitalsteuern		-21.15				-29.90
4019.01	Holdingsteuern		855.15				2'609.25
4029.01	Eingang abgeschriebene Steuern		6'810.35				193.50
9101	Sondersteuern	2'386.55	332'851.55		60'000.00	300.80	58'187.05
3181.01	Forderungsverluste	2'386.55				300.80	
4022.01	Grundstückgewinnsteuern		275'787.05		20'000.00		17'796.10
4022.10	Sonderveranlagungen		57'064.50		40'000.00		40'390.95
9102	Liegenschaftssteuern	80.20	176'041.75		167'000.00	65.35	169'547.20
3181.01	Forderungsverluste	80.20				65.35	
4021.01	Liegenschaftssteuern		176'041.75		167'000.00		169'547.20

Erfolgsrechnung

		Rechnung 2017		Budget 2017		Rechnung 2016	
		Aufwand	Ertrag	Aufwand	Ertrag	Aufwand	Ertrag
9103	Hundetaxe		6'160.00		6'000.00		5'780.00
4033.01	Hundetaxen		6'160.00		6'000.00		5'780.00
93	Finanz- und Lastenausgleich	230'086.00	367'998.00	228'400.00	383'900.00	228'981.00	360'449.00
	Nettoertrag	137'912.00		155'500.00		131'468.00	
930	Finanz- und Lastenausgleich	230'086.00	367'998.00	228'400.00	383'900.00	228'981.00	360'449.00
	Nettoertrag	137'912.00		155'500.00		131'468.00	
9300	Finanz- und Lastenausgleich	230'086.00	367'998.00	228'400.00	383'900.00	228'981.00	360'449.00
3621.60	Lastenausgleich neue Aufgabenteilung	230'086.00		228'400.00		228'981.00	
4621.60	Zuschuss geogr., topografische Lasten		101'242.00		98'300.00		101'098.00
4621.61	Zuschuss soziodemografische Lasten		10'754.00		10'500.00		10'353.00
4622.70	Disparitätenabbau Gemeinden		256'002.00		275'100.00		248'998.00
95	Ertragsanteile, übrige		17'154.65				23'631.00
	Nettoertrag	17'154.65				23'631.00	
950	Ertragsanteile, übrige		17'154.65				23'631.00
	Nettoertrag	17'154.65				23'631.00	
9500	Ertragsanteile, übrige		17'154.65				23'631.00
4024.01	Gemeindeanteile Erbschafts- und Schenkungssteuern		17'154.65				23'631.00
96	Vermögens- und Schuldenverwaltung	70'757.42	49'520.20	46'100.00	41'300.00	29'610.40	41'631.85
	Nettoaufwand		21'237.22		4'800.00		
	Nettoertrag					12'021.45	
961	Zinsen	26'849.92	12'686.85	20'600.00	11'700.00	19'183.20	12'568.25
	Nettoaufwand		14'163.07		8'900.00		6'614.95
9610	Zinsen	26'849.92	12'686.85	20'600.00	11'700.00	19'183.20	12'568.25
3181.01	Forderungsverluste	921.85				291.00	
3401.01	Verzinsung kurzfristige Verbindlichkeiten	1'946.67		1'400.00		61.00	
3406.01	Verzinsung langfristige Verbindlichkeiten	4'714.60		4'700.00		4'727.50	
3409.01	Zinsen auf Sonderrechnungen	12.80		100.00		22.65	
3409.02	Verrechnete Zinsen Spezialfinanzierung	7'027.25		6'900.00		6'734.05	
3499.01	Vergütungszinsen Steuern Steuern	12'226.75		7'500.00		7'347.00	
4400.01	Zinsen flüssige Mittel		0.80		100.00		4.25
4401.01	Verzugszinsen		12'684.00		11'500.00		12'560.50

Erfolgsrechnung

		Rechnung 2017		Budget 2017		Rechnung 2016	
		Aufwand	Ertrag	Aufwand	Ertrag	Aufwand	Ertrag
4402.01	Zinsen kurzfristige Finanzanlagen		2.05		100.00		3.50
963	Liegenschaften des Finanzvermögens	43'907.50	36'833.35	25'500.00	29'600.00	10'427.20	29'063.60
	Nettoaufwand		7'074.15				
	Nettoertrag			4'100.00		18'636.40	
9630	Liegenschaften des Finanzvermögens	43'907.50	36'833.35	25'500.00	29'600.00	10'427.20	29'063.60
3010.01	Löhne Verwaltungs- und Betriebspersonal	169.35					
3120.01	Wasser, Energie, Heizmaterial			9'000.00			
3130.01	Dienstleistungen und Honorare			700.00			
3134.01	Haftpflcht- und Sachversicherungen	727.20		800.00			
3144.01	Unterhalt Gebäude			15'000.00			
3430.01	Baulicher Unterhalt Liegenschaften FV	30'827.95					
3431.01	nicht baulicher Unterhalt Liegenschaften FV	2'813.30				3'180.60	
3439.01	übriger Liegenschaftsaufwand FV	8'914.70				6'791.60	
3612.10	Interne Verrechnungen Spezialfinanzierungen	455.00				455.00	
4260.10	Rückerstattungen Nebenkosten		7'451.35		6'000.00		6'317.60
4430.01	Pachtzinse		2'032.00		2'100.00		2'126.00
4430.02	Mietzinsen Liegenschaften FV		27'350.00		21'500.00		20'620.00
97	Rückverteilungen		440.85		400.00		391.15
	Nettoertrag	440.85		400.00		391.15	
971	Rückverteilungen aus CO2-Abgabe		440.85		400.00		391.15
	Nettoertrag	440.85		400.00		391.15	
9710	Rückverteilung aus CO2-Abgabe		440.85		400.00		391.15
4699.01	Rückverteilung aus CO2-Abgabe		440.85		400.00		391.15
99	Nicht aufgeteilte Posten	290'306.02		64'000.00	49'100.00	379'850.67	
	Nettoaufwand		290'306.02		14'900.00		379'850.67
990	Nicht aufgeteilte Posten	132'042.70		64'000.00		213'801.75	
	Nettoaufwand		132'042.70		64'000.00		213'801.75
9900	Nicht aufgeteilte Posten	69'995.70				151'754.15	
3894.01	Einlagen in finanzpolitische Reserve (zus. Abschr.)	69'995.70				151'754.15	
9901	Abschreibung bestehendes Verwaltungsvermögen	62'047.00		64'000.00		62'047.60	
3300.90	Abschreibungen bestehendes Verwaltungsvermögen	62'047.00		64'000.00		62'047.60	

Erfolgsrechnung

		Rechnung 2017		Budget 2017		Rechnung 2016	
		Aufwand	Ertrag	Aufwand	Ertrag	Aufwand	Ertrag
999	Abschluss	158'263.32			49'100.00	166'048.92	
	Nettoaufwand		158'263.32				166'048.92
	Nettoertrag			49'100.00			
9990	Abschluss	158'263.32			49'100.00	166'048.92	
9000.01	Ertragsüberschuss	158'263.32				166'048.92	
9001.01	Aufwandüberschuss				49'100.00		

Erfolgsrechnung

		Rechnung 2017		Budget 2017		Rechnung 2016	
		Aufwand	Ertrag	Aufwand	Ertrag	Aufwand	Ertrag
3	Erfolgsrechnung	4'363'772.54	4'363'772.54	4'162'900.00	4'162'900.00	4'405'287.55	4'405'287.55
3	Aufwand	4'182'523.33		4'162'900.00		4'163'298.73	
30	Personalaufwand	726'580.15		757'900.00		737'758.05	
300	Behörden und Kommissionen	68'299.00		82'800.00		75'148.80	
3000	Löhne, Tag- und Sitzungsgelder an Behörden und Kommis..	68'299.00		82'800.00		75'148.80	
301	Löhne des Verwaltungs- und Betriebspersonals	536'019.25		545'800.00		544'141.65	
3010	Löhne des Verwaltungs- und Betriebspersonals	536'019.25		545'800.00		544'141.65	
305	Arbeitgeberbeiträge	111'638.45		110'500.00		108'799.25	
3050	AG-Beitr.AHV,IV,EO,ALV,Verwaltungskosten	37'102.40		36'400.00		37'242.60	
3052	AG-Beiträge an Pensionskassen	45'479.15		46'000.00		42'279.00	
3053	AG-Beiträge an Unfallversicherungen	14'035.35		12'300.00		14'254.45	
3054	AG-Beiträge an Familienausgleichskasse	10'453.05		10'400.00		10'459.00	
3055	AG-Beiträge an Krankentaggeldvers.	4'568.50		5'400.00		4'564.20	
309	Übriger Personalaufwand	10'623.45		18'800.00		9'668.35	
3090	Aus- und Weiterbildung des Personals	4'278.00		8'600.00		1'220.00	
3091	Personalwerbung	385.55				893.15	
3099	Übriger Personalaufwand	5'959.90		10'200.00		7'555.20	
31	Sach- und übriger Betriebsaufwand	696'181.56		758'800.00		633'424.83	
310	Material- und Warenaufwand	78'325.39		103'700.00		84'834.68	
3100	Büromaterial	3'071.30		10'000.00		3'884.75	
3101	Betriebs-, Verbrauchsmaterial	42'982.80		50'300.00		44'374.30	
3102	Drucksachen, Publikationen	6'689.15		10'200.00		9'449.50	
3103	Fachliteratur, Zeitschriften	246.55		200.00		147.55	
3104	Lehrmittel	25'335.59		33'000.00		26'978.58	
311	Nicht aktivierbare Anlagen	32'660.15		19'700.00		21'953.55	
3110	Büromöbel und Geräte	574.05		2'000.00			
3111	Maschinen, Geräte und Fahrzeuge	7'604.75		8'400.00		16'489.75	
3113	Hardware			4'000.00			
3119	Übrige nicht aktivierbare Anlagen	24'481.35		5'300.00		5'463.80	

Erfolgsrechnung

		Rechnung 2017		Budget 2017		Rechnung 2016	
		Aufwand	Ertrag	Aufwand	Ertrag	Aufwand	Ertrag
312	Ver- und Entsorgung Liegenschaften Verwaltungsverm..	62'848.15		78'800.00		63'966.70	
3120	Ver- und Entsorgung Liegenschaften Verwaltungsvermögen	62'848.15		78'800.00		63'966.70	
313	Dienstleistungen und Honorare	229'904.17		277'600.00		255'791.65	
3130	Dienstleistungen Dritter	157'375.12		183'700.00		153'475.70	
3132	Honor.ext.Berater,Gutachter,Fachexp.etc.	10'345.85		13'100.00		23'815.45	
3133	Informatik-Nutzungsaufwand	40'667.15		56'800.00		57'856.60	
3134	Sachversicherungsprämien	18'947.45		19'200.00		18'015.60	
3136	Honorare privatärztlicher Tätigkeit	2'568.60		4'800.00		2'628.30	
314	Baulicher Unterhalt im betrieblicher Unterhalt	128'260.85		188'600.00		116'609.75	
3140	Unterhalt an Grundstücken	5'807.30		10'400.00		8'451.35	
3141	Unterhalt Strassen/Verkehrswege	47'133.60		78'300.00		43'188.00	
3143	Unterhalt übrige Tiefbauten	15'976.40		25'000.00		2'384.60	
3144	Unterhalt Hochbauten, Gebäude	30'655.50		51'900.00		47'002.80	
3149	Unterhalt übrige Sachanlagen	28'688.05		23'000.00		15'583.00	
315	Unterhalt Mobilien u.immater.Anlagen	8'194.00		8'500.00		5'966.65	
3150	Unterhalt Büromöbel und Geräte	1'652.70		4'500.00		1'134.70	
3151	Unterh.App.,Masch.,Geräte,Fahrz.,Werkz.	6'541.30		4'000.00		4'831.95	
316	Mieten, Leasing, Pachten, Benützungsgeb.	33'982.15		35'100.00		38'886.85	
3160	Miete und Pacht Liegenschaften	24'000.00		20'000.00		29'040.00	
3161	Mieten, Benützungskosten Anlagen	9'982.15		15'100.00		9'846.85	
317	Spesenentschädigungen	7'990.70		6'100.00		4'472.45	
3170	Reisekosten und Spesen	3'802.60		1'100.00		1'436.50	
3171	Exkursionen, Schulreisen und Lager	4'188.10		5'000.00		3'035.95	
318	Wertberichtigungen auf Forderungen	88'517.90		18'000.00		15'733.05	
3180	Wertberichtigungen auf Forderungen	53'000.00		4'000.00		7'000.00	
3181	Tatsächliche Forderungsverluste	35'517.90		14'000.00		8'733.05	
319	Verschiedener Betriebsaufwand	25'498.10		22'700.00		25'209.50	
3199	Übriger Betriebsaufwand	25'498.10		22'700.00		25'209.50	
33	Abschreibungen Verwaltungsvermögen	100'242.05		104'300.00		87'665.05	
330	Sachanlagen VV	100'242.05		104'300.00		87'665.05	
3300	Planm.Abschreibungen Sachanlagen	100'242.05		104'300.00		87'665.05	

Erfolgsrechnung

		Rechnung 2017		Budget 2017		Rechnung 2016	
		Aufwand	Ertrag	Aufwand	Ertrag	Aufwand	Ertrag
34	Finanzaufwand	68'484.02		20'600.00		28'864.40	
340	Zinsaufwand	13'701.32		13'100.00		11'545.20	
3401	Verzins.kurzfr.Finanzverbindlichkeiten	1'946.67		1'400.00		61.00	
3406	Verzins.langfr.Finanzverbindlichkeiten	4'714.60		4'700.00		4'727.50	
3409	Übrige Passivzinsen	7'040.05		7'000.00		6'756.70	
343	Liegenschaftenaufwand Finanzvermögen	42'555.95				9'972.20	
3430	Baulicher Unterhalt Liegenschaften FV	30'827.95					
3439	Übriger Liegenschaftsaufwand FV	11'728.00				9'972.20	
349	Verschiedener Finanzaufwand	12'226.75		7'500.00		7'347.00	
3499	Übriger Finanzaufwand	12'226.75		7'500.00		7'347.00	
35	Einlagen in Fonds und Spezialfinanzierungen	224'446.75		204'000.00		233'030.85	
351	Einlagen in Fonds u.Spez.fin.im EK	224'446.75		204'000.00		233'030.85	
3510	Einlagen in Spezialfinanzierungen EK	224'446.75		204'000.00		233'030.85	
36	Transferaufwand	2'270'522.15		2'292'500.00		2'264'640.70	
361	Entschädigungen an Gemeinwesen	1'550'985.60		1'561'000.00		1'555'526.15	
3611	Entschädigungen an Kantone u. Konkordate	1'009'908.65		1'002'500.00		993'538.10	
3612	Entsch.an Gde. und Gde.verbände	541'076.95		558'500.00		561'988.05	
362	Finanz- und Lastenausgleich	230'086.00		228'400.00		228'981.00	
3621	Finanz- und Lastenausgleich an Kanton	230'086.00		228'400.00		228'981.00	
363	Beiträge an Gemeinwesen und Dritte	488'884.35		502'100.00		479'262.65	
3631	Beiträge an Kantone und Konkordate	436'017.00		445'500.00		440'224.00	
3634	Beiträge an öffentliche Unternehmungen	22'654.75		24'400.00		23'367.85	
3636	Beitr.an priv.Organisat.o.Erwerbszweck	30'212.60		32'200.00		15'670.80	
366	Abschreibungen Investitionsbeiträge	566.20		1'000.00		870.90	
3660	Planm.Abschreibungen Investitionsbeitr.	566.20		1'000.00		870.90	
38	Ausserordentlicher Aufwand	69'995.70				151'754.15	
389	Einlagen in das Eigenkapital	69'995.70				151'754.15	

Erfolgsrechnung

		Rechnung 2017		Budget 2017		Rechnung 2016	
		Aufwand	Ertrag	Aufwand	Ertrag	Aufwand	Ertrag
	Einlagen in finanzpolitische Reserven	69'995.70				151'754.15	
39	Interne Verrechnungen	26'070.95		24'800.00		26'160.70	
391	Dienstleistungen	26'070.95		24'800.00		26'160.70	
3910	Int.Verr.von Dienstleistungen	26'070.95		24'800.00		26'160.70	
4	Ertrag		4'363'772.54		4'092'300.00		4'405'287.55
40	Fiskalertrag		3'026'399.45		2'770'300.00		2'984'167.86
400	Direkte Steuern natürliche Personen		2'506'754.20		2'466'800.00		2'620'949.81
4000	Einkommenssteuern natürliche Personen		2'297'775.15		2'224'200.00		2'360'325.70
4001	Vermögenssteuern natürliche Personen		164'113.10		187'600.00		197'179.15
4002	Quellensteuern natürliche Personen		44'865.95		55'000.00		63'444.96
401	Direkte Steuern juristische Personen		-19'373.05		70'500.00		105'879.30
4010	Gewinnsteuern juristische Personen		-22'622.25		69'500.00		102'686.15
4011	Kapitalsteuern juristische Personen		2'394.05		1'000.00		583.90
4019	Übrige direkte Steuern juristische Personen		855.15				2'609.25
402	Übrige direkte Steuern		532'858.30		227'000.00		251'558.75
4021	Grundsteuern		176'041.75		167'000.00		169'547.20
4022	Vermögensgewinnsteuern		332'851.55		60'000.00		58'187.05
4024	Erbschafts- und Schenkungssteuern		17'154.65				23'631.00
4029	Eingang abgeschriebene Steuern		6'810.35				193.50
403	Besitz- und Aufwandsteuern		6'160.00		6'000.00		5'780.00
4033	Hundesteuer		6'160.00		6'000.00		5'780.00
41	Regalien und Konzessionen		61'414.00		63'000.00		55'950.00
412	Konzessionen		61'414.00		63'000.00		55'950.00
4120	Konzessionen		61'414.00		63'000.00		55'950.00
42	Entgelte		552'188.79		580'500.00		692'070.35
420	Ersatzabgaben		68'080.15		64'000.00		73'039.30
4200	Ersatzabgaben		68'080.15		64'000.00		73'039.30

Erfolgsrechnung

		Rechnung 2017		Budget 2017		Rechnung 2016	
		Aufwand	Ertrag	Aufwand	Ertrag	Aufwand	Ertrag
421	Gebühren für Amtshandlungen		23'763.55		35'000.00		38'725.55
4210	Gebühren für Amtshandlungen		23'763.55		35'000.00		38'725.55
424	Benützungsgebühren u.Dienstleistungen		381'871.29		416'500.00		482'431.95
4240	Benützungsgebühren und Dienstleistungen		381'871.29		416'500.00		482'431.95
425	Erlös aus Verkäufen		25'605.00		26'600.00		25'564.00
4250	Verkäufe		25'605.00		26'600.00		25'564.00
426	Rückererstattungen		52'868.80		38'400.00		72'309.55
4260	Rückerstattungen und Kostenbeteiligungen Dritter		52'868.80		38'400.00		72'309.55
44	Finanzertrag		97'464.10		87'400.00		93'991.30
440	Zinsertrag		19'714.10		18'600.00		19'302.30
4400	Marktwertanpassungen Wertschriften		0.80		100.00		4.25
4401	Zinsen Forderungen und Kontokorrente		12'684.00		11'500.00		12'560.50
4402	Zinsen kurzfristige Finanzanlagen		2.05		100.00		3.50
4409	Übrige Zinsen von Finanzvermögen		7'027.25		6'900.00		6'734.05
443	Liegenschaftenertrag FV		29'382.00		23'600.00		22'746.00
4430	Pacht- und Mietzinse Liegenschaften FV		29'382.00		23'600.00		22'746.00
447	Liegenschaftenertrag VV		48'368.00		45'200.00		51'943.00
4470	Pacht- und Mietzinse Liegenschaften VV		48'368.00		45'200.00		51'943.00
45	Entnahmen Fonds u.Spezialfinanzierungen		37'488.60		4'800.00		870.90
451	Entnahmen aus Fonds u.Spez.fin.EK		37'488.60		4'800.00		870.90
4510	Entnahmen aus Spezialfinanzierungen d.EK		37'488.60		4'800.00		870.90
46	Transferertrag		562'746.65		561'500.00		552'076.44
461	Entschädigungen von Gemeinwesen		35'110.60		31'900.00		43'731.84
4611	Entsch. von Kantonen u. Konkordaten		13'102.55		14'200.00		18'291.59
4612	Entsch.v.Gemeinden u.Gde.verbänden		22'008.05		17'700.00		25'440.25
462	Finanz- und Lastenausgleich		376'821.60		393'500.00		369'722.95
4621	Finanz- u.Lastenausgl. v.Kantonen u.Konkordaten		120'819.60		118'400.00		120'724.95
4622	Finanz-u.Lastenausgl.v.Gde.u.Gde.verbänden		256'002.00		275'100.00		248'998.00

Erfolgsrechnung

		Rechnung 2017		Budget 2017		Rechnung 2016	
		Aufwand	Ertrag	Aufwand	Ertrag	Aufwand	Ertrag
463	Beiträge von Gemeinwesen und Dritten		118'956.00		135'700.00		138'230.50
4631	Beiträge von Kantonen u. Konkordaten		118'956.00		135'700.00		138'230.50
469	Übriger Transferertrag		31'858.45		400.00		391.15
4690	Übriger Transferertrag		31'417.60				
4699	Rückverteilungen		440.85		400.00		391.15
49	Interne Verrechnungen		26'070.95		24'800.00		26'160.70
491	Dienstleistungen		26'070.95		24'800.00		26'160.70
4910	Int.Verr.von Dienstleistungen		26'070.95		24'800.00		26'160.70
9	Abschlusskonten	181'249.21		70'600.00		241'988.82	
90	Abschluss Erfolgsrechnung	181'249.21		70'600.00		241'988.82	
900	Abschluss Erfolgsrechnung	181'249.21		70'600.00		241'988.82	
9000	Ertragsüberschuss	158'263.32				166'048.92	
9001	Aufwandüberschuss			49'100.00			
9010	Abschluss SF und Fonds im EK, Ertragsüberschuss	22'985.89				75'939.90	
9011	Abschluss SF und Fonds im EK, Aufwandüberschuss			21'500.00			

Investitionsrechnung

		Rechnung 2017		Budget 2017		Rechnung 2016	
		Ausgaben	Einnahmen	Ausgaben	Einnahmen	Ausgaben	Einnahmen
0	INVESTITIONSRECHNUNG	263'436.60	263'436.60	678'000.00	678'000.00	359'790.50	359'790.50
1	Öffentliche Ordnung und Sicherheit, Verteidigung			35'000.00			4'365.00
	Nettoausgaben				35'000.00		
	Nettoeinnahmen					4'365.00	
16	Verteidigung			35'000.00			4'365.00
	Nettoausgaben				35'000.00		
	Nettoeinnahmen					4'365.00	
161	Militärische Verteidigung			35'000.00			4'365.00
	Nettoausgaben				35'000.00		
	Nettoeinnahmen					4'365.00	
1610	Militärische Verteidigung			35'000.00			4'365.00
5090.01	Sanierung Schiessanlage			35'000.00			
6310.01	San. Kugelfänge Vorunters. Kantonsbeitrag						4'365.00
2	Bildung	123'349.40		170'000.00		91'684.20	
	Nettoausgaben		123'349.40		170'000.00		91'684.20
21	Obligatorische Schule	123'349.40		170'000.00		91'684.20	
	Nettoausgaben		123'349.40		170'000.00		91'684.20
212	Primarstufe	40'500.35		40'000.00		34'069.70	
	Nettoausgaben		40'500.35		40'000.00		34'069.70
2120	Primarstufe	40'500.35		40'000.00		34'069.70	
5060.01	Pulte und Stühle Schule	40'500.35		40'000.00			
5200.01	EDV-Erneuerung Schule					34'069.70	
217	Schulliegenschaften	82'849.05		130'000.00		57'614.50	
	Nettoausgaben		82'849.05		130'000.00		57'614.50
2170	Schulliegenschaften	82'849.05		130'000.00		57'614.50	
5090.02	Heiz./Lüftungssteuerung Vogelbuch					57'614.50	
5090.08	Ersatz Turnhallenboden Schulhaus Vogelbuch	73'536.35		70'000.00			
5290.01	Planung Liegenschaften	9'312.70		60'000.00			

Investitionsrechnung

		Rechnung 2017		Budget 2017		Rechnung 2016	
		Ausgaben	Einnahmen	Ausgaben	Einnahmen	Ausgaben	Einnahmen
6	Verkehr und Nachrichtenübermittlung	46'888.35		50'000.00		152'100.00	
	Nettoausgaben		46'888.35		50'000.00		152'100.00
61	Strassenverkehr	46'888.35		50'000.00		152'100.00	
	Nettoausgaben		46'888.35		50'000.00		152'100.00
615	Gemeindestrassen	46'888.35		50'000.00		152'100.00	
	Nettoausgaben		46'888.35		50'000.00		152'100.00
6150	Gemeindestrassen	46'888.35		50'000.00		152'100.00	
5010.01	Belagssanierung Unterdorfstrasse	46'888.35		50'000.00		49'500.00	
5090.20	Übernahme Strassenbeleuchtung					102'600.00	
7	Umweltschutz und Raumordnung	76'168.25	48'448.20	423'000.00		111'641.30	
	Nettoausgaben		27'720.05		423'000.00		111'641.30
72	Abwasserentsorgung	76'168.25	48'448.20	423'000.00		111'641.30	
	Nettoausgaben		27'720.05		423'000.00		111'641.30
720	Abwasserentsorgung	76'168.25	48'448.20	423'000.00		111'641.30	
	Nettoausgaben		27'720.05		423'000.00		111'641.30
7201	Abwasserentsorgung (Gemeindebetrieb)	76'168.25	48'448.20	423'000.00		111'641.30	
5032.02	Festlegung/Sicherung Leitungseigentum	1'240.30				281.15	
5032.72	Kanalisationssanierungen 1. Etappe	17'624.75		157'000.00		59'951.55	
5032.73	Kanalisationssanierungen 2. Etappe	3'225.70					
5620.02	Investitionsbeiträge ARA Sensetal	6'329.35		6'000.00		4'659.30	
5620.03	Investitionsbeiträge ARA Seeland Süd Ausbau	16'330.55		13'000.00		10'286.70	
5620.04	Investitionsbeiträge ARA Kerzers, Leitung Kerzers-Murten			244'000.00		12'120.00	
5620.72	Investitionsbeiträge ARA Kerzers, Ausbau Vorreinigung			3'000.00		24'342.60	
5901.01	Überschuss IR	31'417.60					
6310.01	Subvention Kanton		31'417.60				
6620.72	Rückzahlung Investitionsbeiträge ARA Kerzers		17'030.60				
9	Finanzen und Steuern	17'030.60	214'988.40		678'000.00	4'365.00	355'425.50
	Nettoeinnahmen	197'957.80		678'000.00		351'060.50	
99	Nicht aufgeteilte Posten	17'030.60	214'988.40		678'000.00	4'365.00	355'425.50
	Nettoeinnahmen	197'957.80		678'000.00		351'060.50	

Investitionsrechnung

		Rechnung 2017		Budget 2017		Rechnung 2016	
		Ausgaben	Einnahmen	Ausgaben	Einnahmen	Ausgaben	Einnahmen
999	Abschluss	17'030.60	214'988.40		678'000.00	4'365.00	355'425.50
	Nettoeinnahmen	197'957.80		678'000.00		351'060.50	
9990	Abschluss	17'030.60	214'988.40		678'000.00	4'365.00	355'425.50
5900.01	Passivierte Einnahmen	17'030.60				4'365.00	
6900.01	Aktivierte Ausgaben		214'988.40		678'000.00		355'425.50

Investitionsrechnung

		Rechnung 2017		Budget 2017		Rechnung 2016	
		Ausgaben	Einnahmen	Ausgaben	Einnahmen	Ausgaben	Einnahmen
	Investitionsrechnung	263'436.60	263'436.60	678'000.00	678'000.00	359'790.50	359'790.50
	Investitionsausgaben	263'436.60		678'000.00		359'790.50	
50	Sachanlagen	183'015.80		352'000.00		269'947.20	
5010	Strassen/Verkehrswege	46'888.35		50'000.00		49'500.00	
5032	Tiefbauten Abwasserentsorgung	22'090.75		157'000.00		60'232.70	
5060	Mobilien	40'500.35		40'000.00			
5090	Übrige Sachanlagen	73'536.35		105'000.00		160'214.50	
52	Immaterielle Anlagen	9'312.70		60'000.00		34'069.70	
5200	Software					34'069.70	
5290	Übrige immaterielle Anlagen	9'312.70		60'000.00			
56	Eigene Investitionsbeiträge	22'659.90		266'000.00		51'408.60	
5620	Inv.beiträge Gemeinden u.Gde.verbänden	22'659.90		266'000.00		51'408.60	
59	Übertrag an Bilanz	48'448.20				4'365.00	
5900	Passivierte Einnahmen	17'030.60				4'365.00	
5901	Überschuss IR	31'417.60					
	Investitionseinnahmen		263'436.60		678'000.00		359'790.50
63	Investitionsbeiträge f.eigene Rechnung		31'417.60				4'365.00
6310	Investitionsbeiträge von Kantonen u.Konkordaten		31'417.60				4'365.00
66	Rückzahlung eigener Investitionsbeiträge		17'030.60				
6620	Rückzlg.v.Investitionsbeitr.a.Gde.u.Gde.verbände		17'030.60				
69	Übertrag an Bilanz		214'988.40		678'000.00		355'425.50
6900	Aktivierte Ausgaben		214'988.40		678'000.00		355'425.50
	Nettoinvestitionen	166'540.20		678'000.00		351'060.50	